

# UN BILAN DE CONFIANCE



**THE GLOBE AND MAIL** 

**Bloomberg**



En tant que l'une des principales firmes de recherche sur le marché et l'opinion publique en Amérique du Nord, nous mettons les renseignements stratégiques entre les mains des responsables de décisions. Qu'il s'agisse de planifier une nouvelle expansion d'entreprise, d'engager le public ou de naviguer dans un enjeu complexe de politique publique, des cadres comme vous se tournent vers Nanos en tant que partenaire de recherche de confiance depuis 1987.

Prenez un moment pour en apprendre davantage sur notre bilan exceptionnel.

# DES RÉSULTATS RECONNUS

Nanos Research called the final result almost perfectly, given that their final (Oct. 18) telephone poll was off a miniscule 1.8 percentage points combined for the three leading parties.

**Alex Roberts, The Chronicle Herald**

One pollster who was not talking about lessons learned was Nik Nanos of Nanos Research. He came the closest of all the top pollsters in assessing party support, including the Conservatives, whom he pegged at almost 39 percent, based on Sunday polling.

**Janice Tibbetts, ipolitics.ca**

Politicians always say that the only poll they count is the one on Election Day but the reality is that they are huddled in their back rooms poring over the Nanos numbers.

**John Honderich at the GTR Economic Summit**

Nanos's numbers have become the 'gold standard' in Canadian political polling in recent years as he keenly intuited the nuance of voters' mood and intentions.

**Robin V. Sears, Policy Options Magazine**

Historically one of the most accurate polling firms in Canada.

**Reuters Canada**

Nanos Research, which did nightly tracking for The Globe and Mail and CTV News, was remarkably on target throughout the campaign, recording the nuanced shifts as the Liberals moved from third to pull ahead of the NDP and Conservatives.

**Mark Hume, The Globe and Mail**

An exclusive Brunswick News and Nanos Research poll entering the final weekend of the New Brunswick election campaign ended up mirroring the actual popular vote.

**Telegraph Journal**

Finally, in fairness to a couple of pollsters, Nik Nanos, whose nightly polling was done for CTV [...] was very close to the actual results for the three major parties.

**Lorrie Goldstein, Toronto Sun**

For my money, I like Nanos Research.

**Dan Lett, Winnipeg Free Press**

Nanos won the crown for most accurate polling.

**Ira Basen, CBC News**

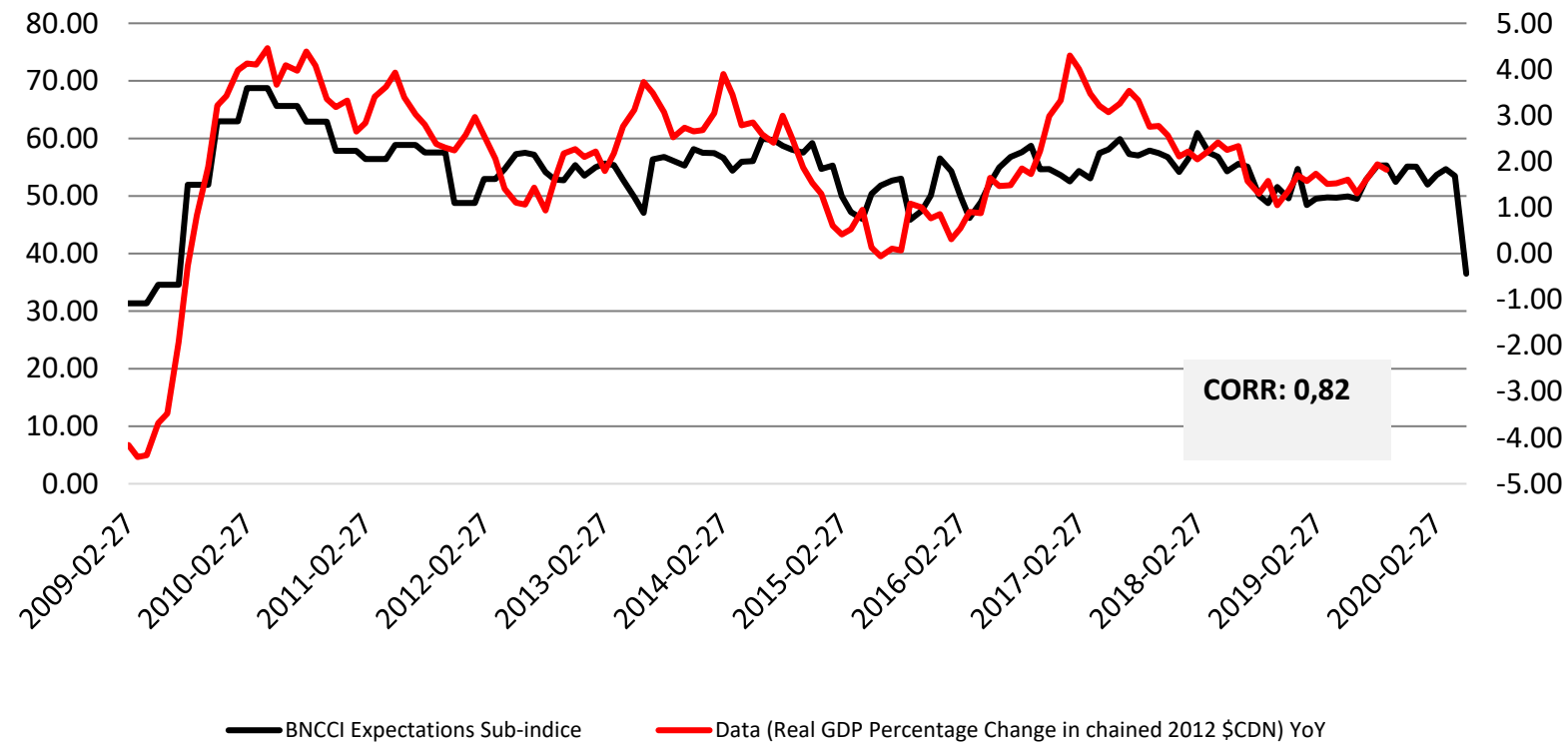
Nanos Research posted final polling numbers that closely mirrored final results in terms of popular vote on its last day of polling Sunday.

**Steve Ladurantaye, Globe and Mail**







Bloomberg-Nanos est un poul hebdomadaire incontournable de la confiance des consommateurs au Canada. Depuis plus d'une décennie de suivi, le sous-indicateur d'attentes (BNCCI) Bloomberg-Nanos a été un indicateur avancé cohérent du PIB. Les données ont été citées dans le rapport sur la politique monétaire de la Banque du Canada.

## Comparaison du sentiment de l'opinion publique et du PIB réel

Indice mensuel des attentes Bloomberg/Nanos Canada et croissance réelle du PIB du Canada sur une base annuelle - Décalage de six mois - Période complète se terminant le 30/01/2020



# Sondage Nanos comparé aux résultats de l'élection 2021

Parti	Samedi 18 & Dimanche 19	Dimanche 19 DÉCLANCHEDMENT D'ÉLECTION seulement	Résultats de l'élection	Écart par rapport au DÉCLANCHEDMENT D'ÉLECTION
 Conservative	32,0 %	31,2 %	33,7 %	2,5
 Liberal	31,5 %	32,4 %	32,6 %	0,2
 NDP	19,0 %	17,5 %	17,8 %	0,3
 BLOC Québécois	7,3 %	7,5 %	7,6 %	0,1
 PPC PEOPLE'S PARTY of CANADA	5,1 %	6,6 %	4,9 %	1,7
 green PARTY OF CANADA	4,6 %	4,5 %	2,3 %	2,2
<b>Autre</b>	0,5 %	0,3 %	1,1 %	0,8
<b>Électeurs décidés</b>	n=1 513	n=766		
<b>Marge d'erreur 19 fois sur 20</b>	±2,5	±3,6		

**Question:** Si une élection FÉDÉRALE avait lieu aujourd'hui, pourriez-vous s'il vous plaît classer vos deux principales préférences actuelles en matière de vote local ? [Première réponse classée] Source : CTV, Globe, Nanos, suivi nocturne des élections se terminant le 19 septembre 2021.

## La marge d'erreur pour la recherche

Si l'on tient compte de la marge d'erreur de l'échantillon aléatoire national administré par Nanos, l'appui des libéraux peut être aussi élevé que 36,0 % ou être aussi bas que 28,8 %. De même, l'appui aux conservateurs peut atteindre 34,8 % ou 27,6 %.

## Les points clés à retenir

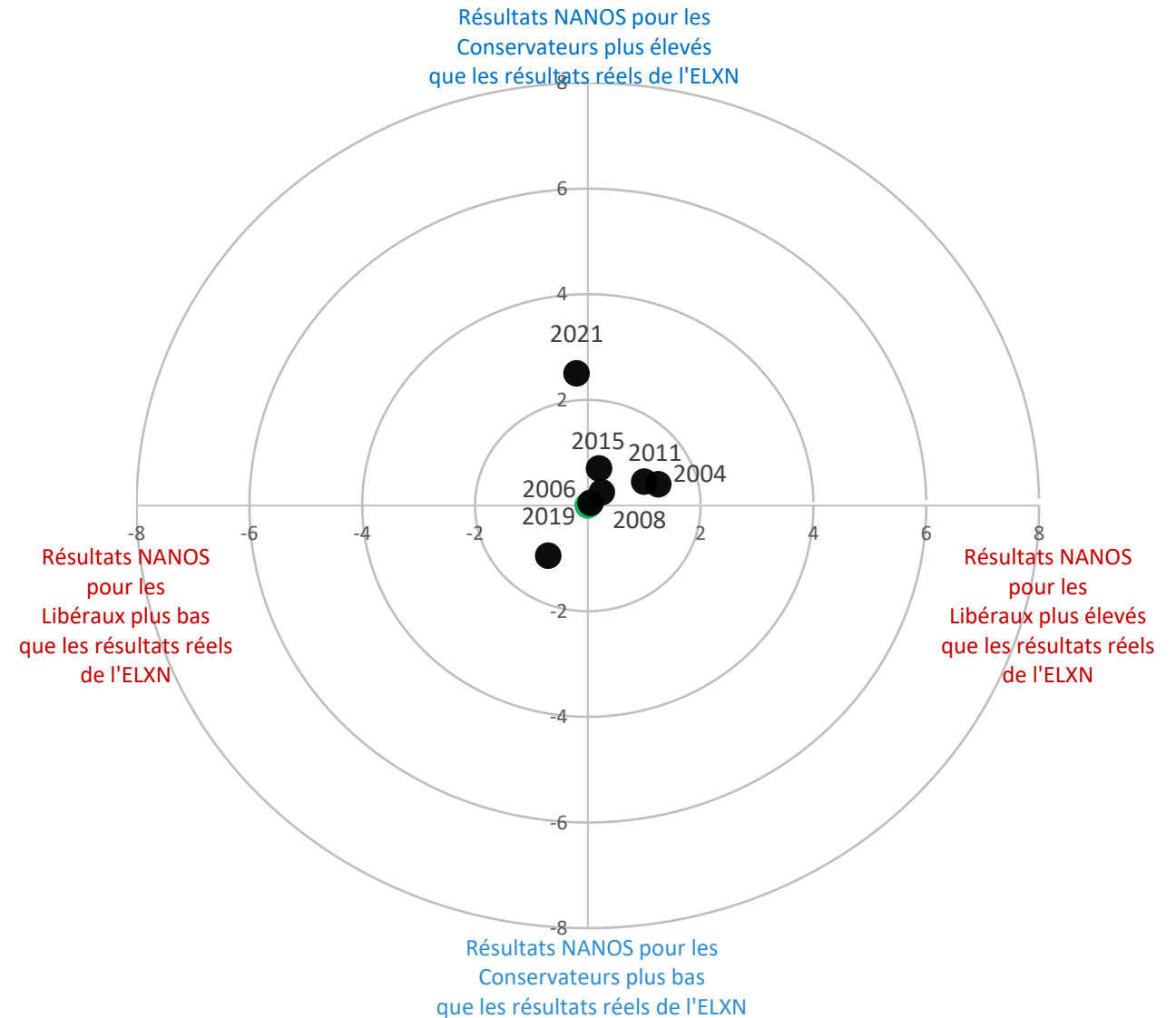
Toutes les estimations de Nanos se situaient à l'intérieur de la marge d'erreur indiquée pour le déclenchement des élections.

L'échantillon du samedi/dimanche et celui du dimanche seulement ont montré une course serrée qui s'est manifestée dans le résultat final.

L'erreur totale pour les six partis principaux et les autres est de 7,8 soit une erreur moyenne d'environ 1,1 %.

# RECHERCHE ÉLECTORALE FÉDÉRALE

Ce graphique représente les données de Nanos pour les deux partis principaux comparées aux résultats réels des élections fédérales. Le point vert représente le résultat de l'élection. Les points noirs représentent le sondage réel de Nanos à chaque élection. Plus un point noir est proche du centre (point vert), plus les résultats du sondage sont proches des résultats officiels des élections.





Martin Lipman Photography/CREA

# UN LEADER DE L'INDUSTRIE DANS VOTRE ÉQUIPE

Nik Nanos est le scientifique en chef des données et il dirige l'équipe de Nanos Research depuis plus de 30 ans. En tant que l'un des chercheurs et conseillers stratégiques les plus fiables du Canada, il a été sollicité pour mener des recherches avancées sur une grande diversité de sujets.

Il est chercheur associé mondial au Woodrow Wilson International Center for Scholars à Washington DC en politique énergétique, professeur adjoint de recherche à l'école des affaires internationales Norman Paterson (NPSIA), président du conseil consultatif du programme Énergie positive de l'université d'Ottawa et président d'Atlantik-Bruecke, une organisation à but non lucratif et non partisane vouée aux relations bilatérales entre l'Allemagne et le Canada.



nanos dimap analytika



EthicStratēgies

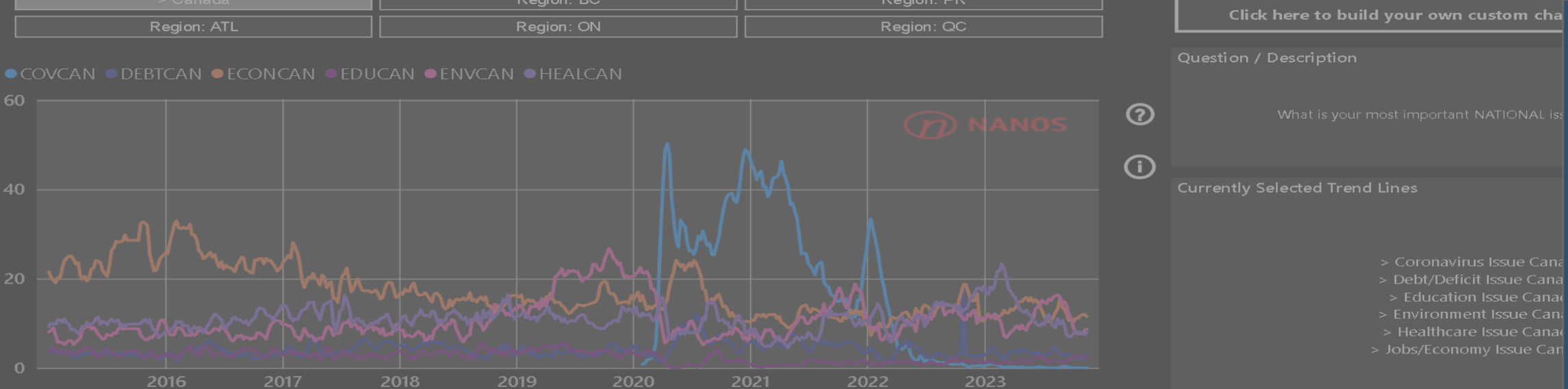
En tant que l'une des plus importantes firmes d'études de marché et d'opinion publique en Amérique du Nord, nous mettons l'information stratégique dans les mains des responsables de décisions. La majeure partie de notre travail concerne les organisations du secteur privé et public et comprend des études de marché, la gestion de réputation et l'optimisation de la collecte de données. Nanos Research offre une pratique de recherche quantitative et qualitative à service complet, intégrée verticalement, ce qui permet d'atteindre les normes les plus strictes et le plus grand contrôle lors du processus de recherche [www.nanos.co](http://www.nanos.co)

Cette coentreprise internationale entre [dimap](http://www.dimap.com) et [Nanos](http://www.nanos.co) réunit des experts en recherche et en données de premier plan de l'Amérique du Nord et de l'Europe afin de fournir des renseignements exceptionnels aux clients. L'équipe offre des services de renseignements fondés sur des données allant du micro-ciblage démographique et d'opinion, la transformation de l'identification du sentiment des consommateurs en décisions et l'analyse de données et le profilage pour guider la persuasion des consommateurs. [www.nanosdimap.com](http://www.nanosdimap.com)

Ethic Strategies a été créée par les partenaires fondateurs de [PAA Advisory](http://www.paaadvisory.com) et de [Nanos Research Corporation](http://www.nanos.co), tous deux leaders reconnus en matière de recherche, de plaidoyer et de conseil. Ethic fournit des conseils stratégiques, des conseils et des stratégies de communication sur mesure aux organisations confrontées à de graves problèmes. [www.ethicstrategies.com](http://www.ethicstrategies.com)

À PROPOS DE  
NANOS





**Abonnez-vous dès maintenant pour avoir un accès illimité, y compris les tendances nationales, régionales et démographiques, aux portails de données suivants :**

- **Économie** : y compris la confiance hebdomadaire des consommateurs et leurs opinions sur les questions de sécurité de l'emploi, de finances personnelles et d'immobilier, ainsi que les données annuelles sur le niveau de vie.
- **Humeur du Canada** : données annuelles sur les émotions des Canadiens à l'égard de la réputation mondiale du pays, de la direction du pays, des relations fédérales-provinciales, de l'évaluation des performances du gouvernement fédéral et une étude trimestrielle sur les émotions à l'égard du gouvernement fédéral.
- **Santé mentale** : étude annuelle sur l'état du bien-être mental au Canada, y compris les préoccupations relatives à la santé mentale et à la consommation d'alcool.
- **Affaires étrangères canadiennes** : études annuelles sur la coopération entre le Canada et l'Europe, sur le caractère favorable de l'OTAN et sur le sentiment de relations positives avec les pays étrangers ainsi qu'avec les partenaires énergétiques.
- **Politique publique** : questions annuelles sur l'importance et la confiance dans dix-huit questions de politique économique, de sécurité, sociale et environnementale.
- **Canada-États-Unis** : études annuelles sur les perspectives économiques, les investissements des entreprises au Canada et l'indice d'investissement prévu, l'emploi, l'évolution des ventes, ainsi que les points de vue sur la sécurité nationale, l'alignement des entreprises, les questions de droits de l'homme avec les nations étrangères, la sécurité et les précautions à la frontière, les menaces de pandémie sanitaire et la défense des intérêts du Canada.
- **Institutions canadiennes** : questions annuelles sur les institutions canadiennes, notamment les universités et collèges canadiens, la GRC, les systèmes de santé, les organisations artistiques et culturelles, ainsi que les institutions politiques telles que la Chambre des communes, le Sénat et le bureau du gouverneur général.
- **Politique** : questions hebdomadaires sur le suivi des questions, le parti politique préféré, l'indice de puissance du parti, la prise en compte du vote du parti, le bulletin de vote et le suivi des élections nocturnes.



**Plus de 8 000 courbes de tendance prédéfinies et personnalisables, accessibles aux membres. Tri par ligne de tête, région, âge et sexe, avec des données de 2005 à aujourd'hui.**

# Des questions?

---



Nanos Research

(613) 234-4666, ext. 237

[ea@nanosresearch.com](mailto:ea@nanosresearch.com)

Pour plus d'informations sur l'entreprise, veuillez visiter

[www.nanos.co](http://www.nanos.co)





# NANOS EST VOTRE PARTENAIRE DE RECHERCHE À HAUTS ENJEUX .

Fournissant des solutions de classe mondiale depuis 1987, nous sommes le leader en matière d'analyse et de visualisation de données à grande vitesse.

**Marché | Consommateur | Réputation | Politique | Aperçu**

Pour plus d'informations sur nos services, veuillez nous rendre visite à: [www.nanos.co](http://www.nanos.co)