

En cette période postpandémique, les arts continuent de jouer un rôle majeur dans le bien-être personnel et communautaire des Ontariens.





L'étude a sondé l'opinion des Ontariens sur l'importance des arts dans l'amélioration de la qualité de vie et de la santé mentale, ainsi que sur les liens entre les arts et la communauté, la diversité, l'identité et l'investissement public.

Nanos a réalisé une enquête hybride téléphonique par génération aléatoire de numéros de téléphone GANT (lignes terrestres et cellulaires) et en ligne auprès de 1,000 Ontariens qui ont 18 ans et plus, du 26 février au 2 mars 2023, dans le cadre d'une enquête omnibus.

La recherche a été commandée par le Conseil des arts de l'Ontario et a été menée par Nanos Research.

# Résultats clés

## 1

### Les Ontariens estiment que les arts sont importants pour une bonne qualité de vie

Bien que les Ontariens s'inquiètent du prix du logement et de l'épicerie en cette période postpandémique, une forte majorité estime que les arts sont très importants ([40 %](#)) ou plutôt importants ([40 %](#)) dans l'amélioration de leur qualité de vie et de leur santé mentale ([41 % très importants, 38 % plutôt importants](#)). De plus, plus de huit personnes sur dix estiment que les arts sont très importants ([45 %](#)) ou plutôt importants ([40 %](#)) dans l'amélioration de la qualité de vie de leur collectivité.

## 2

### Les Ontariens affirment que les arts ont un impact significatif sur le bien-être de leur collectivité

Une forte majorité d'Ontariens sont tout à fait d'accord ([53 %](#)) ou plutôt d'accord ([32 %](#)) pour dire que si leur communauté perdait ses activités artistiques, les gens qui y vivent perdraient quelque chose de précieux ou que les activités artistiques contribuent à enrichir notre qualité de vie ([55 % tout à fait d'accord, 37 % plutôt d'accord](#)). Les Ontariens sont les plus nombreux à penser qu'il est important de faire participer les enfants aux arts pour leur développement général ([67 % tout à fait d'accord, 29 % plutôt d'accord](#)).

## 3

### Les résidents de l'Ontario sont très favorables à ce que le gouvernement investisse dans les arts

Les trois quarts des Ontariens sont tout à fait d'accord ([36 %](#)) ou plutôt d'accord ([38 %](#)) que le gouvernement devrait dépenser des fonds publics pour investir dans les arts. Une majorité est également tout à fait d'accord ([42 %](#)) ou plutôt d'accord ([36 %](#)) qu'investir dans les arts pour les rendre accessibles aux résidents de l'Ontario est un investissement important du gouvernement.

## 4


### Une vaste majorité des résidents de l'Ontario estiment que les arts sont importants pour le développement de la collectivité

La plupart des résidents de l'Ontario sont tout à fait d'accord ou plutôt d'accord que la participation à des activités artistiques crée un sentiment partagé d'identité communautaire ([44 % et 43 %, respectivement](#)), qu'elle nous aide à mieux comprendre les autres cultures ([50 % et 38 %, respectivement](#)) et qu'elle nous aide à exprimer et à définir ce que signifie être Canadien ([40 % et 42 %, respectivement](#)).

# En bref

L'importance des arts dans l'amélioration de...	Très/plutôt important
La qualité de votre propre vie	80 %
Votre santé mentale	79 %
La qualité de vie dans votre collectivité	85 %

Accord avec les énoncés suivants...	Tout à fait/plutôt d'accord
Engager les enfants dans les arts est important pour leur développement global	96 %
Les activités artistiques contribuent à enrichir notre qualité de vie	92 %
Une scène artistique locale active aide la communauté à devenir une meilleure place où vivre	90 %
Les arts nous aident à mieux comprendre les autres cultures	89 %
Participer à des activités artistiques construit un sentiment d'appartenance à sa communauté	87 %
Les expériences artistiques aident à réunir les gens de diverses origines en tant que communauté	86 %
Si ma collectivité perdait ses activités artistiques, les gens qui y vivent perdraient quelque chose de valeur	85 %
Les arts nous aident à exprimer et définir ce que signifie être Canadien	82 %
Une scène artistique locale et active aide la communauté à attirer des entreprises	82 %
Aider à rendre les arts disponibles aux gens de l'Ontario est un investissement important du gouvernement	78 %
Le gouvernement devrait dépenser des fonds publics pour investir dans les arts	74 %
Les activités artistiques ne contribuent en rien ou en presque rien au bien-être de la collectivité	12 %
Cela ne me dérangerait pas si les galeries d'art et les théâtres ainsi que les activités comme les pièces de théâtre, la musique ou la danse arrêtaient d'avoir lieu dans ma communauté	13 %



## Les arts et la qualité de vie

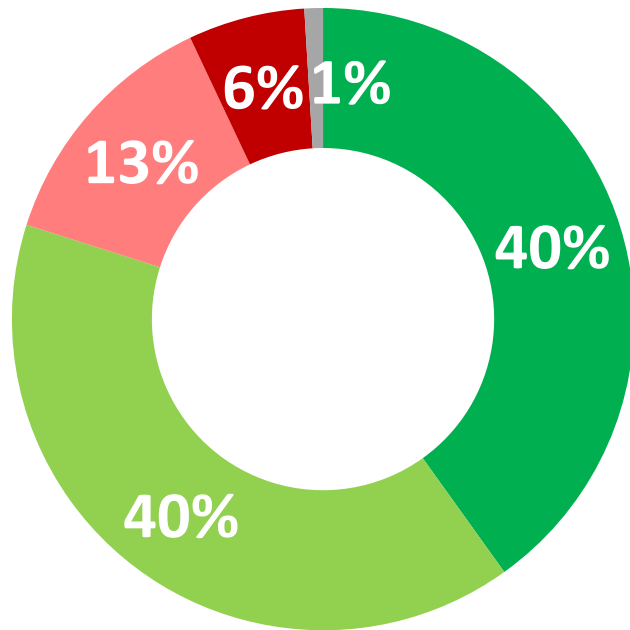
“

Les résidents de l'Ontario continuent d'accorder une grande importance aux arts lorsqu'il s'agit de la qualité de leur vie personnelle et de la qualité de vie de leur collectivité.

”



# Importance des arts pour la qualité de vie individuelle



- Très importants
- Plutôt importants
- Plutôt pas importants
- Pas du tout importants
- Incertain(e)

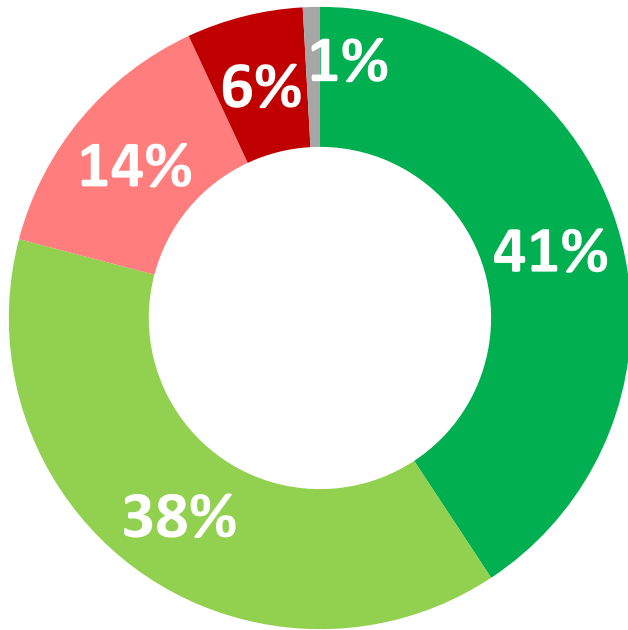
\* Pondéré en fonction de la proportion réelle de la population.  
 \* Les chiffres arrondis ne totalisent pas toujours 100.

Très importants/ plutôt importants	Nord (n=50)	Est (n=134)	Centre (n=69)	Centre-Sud (n=256)	Toronto (n=249)	Sud-Ouest (n=242)	
		<b>74,9%</b>	<b>82,2%</b>	<b>75,9%</b>	<b>73,5%</b>	<b>87,5%</b>	<b>79,6%</b>
	18 à 29 ans (n=111)	30 à 39 ans (n=153)	40 à 49 ans (n=165)	50 à 59 ans (n=215)	60 ans et plus (n=356)	Hommes (n=547)	Femmes (n=453)
	<b>76,1%</b>	<b>82,2%</b>	<b>76,4%</b>	<b>77,7%</b>	<b>83,5%</b>	<b>72,8%</b>	<b>86,7%</b>

Q – En pensant à tout ce qui améliore la qualité de VOTRE PROPRE VIE, diriez-vous que les arts sont très importants, plutôt importants, plutôt pas importants ou pas du tout importants?

Source: Nanos Research, enquête hybride téléphonique GANT (lignes terrestres et cellulaires) et en ligne du 26 février au 2 mars 2023, n=1 000 Ontariens, exactitude de ±3,1 points de pourcentage, 19 fois sur 20.

# Importance des arts pour améliorer la santé mentale



- Très importants
- Plutôt importants
- Plutôt pas importants
- Pas du tout importants
- Incertain(e)

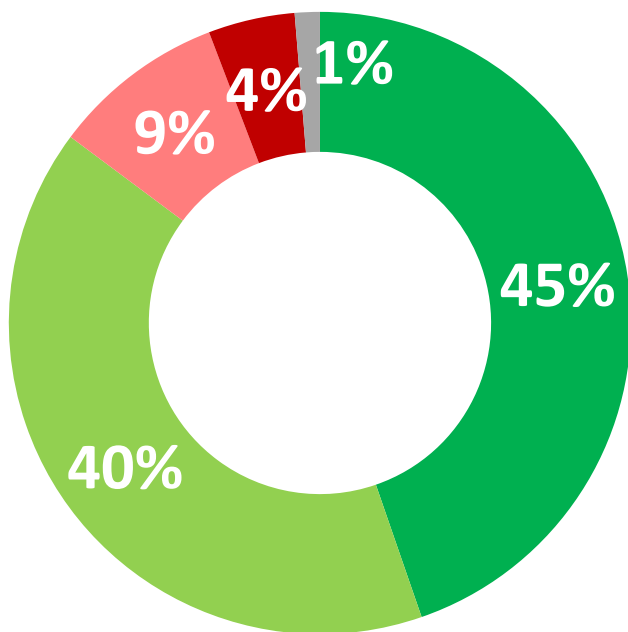
Très importants/ plutôt importants	Nord (n=50)	Est (n=134)	Centre (n=69)	Centre-Sud (n=256)	Toronto (n=249)	Sud-Ouest (n=242)	
		<b>74,0%</b>	<b>79,7%</b>	<b>78,4%</b>	<b>75,0%</b>	<b>85,0%</b>	<b>78,1%</b>
	18 à 29 ans (n=111)	30 à 39 ans (n=153)	40 à 49 ans (n=165)	50 à 59 ans (n=215)	60 ans et plus (n=356)	Hommes (n=547)	Femmes (n=453)
	<b>79,4%</b>	<b>80,8%</b>	<b>78,2%</b>	<b>76,9%</b>	<b>79,7%</b>	<b>71,6%</b>	<b>86,1%</b>

\* Pondéré en fonction de la proportion réelle de la population.  
 \* Les chiffres arrondis ne totalisent pas toujours 100.

Q – En pensant à tout ce qui améliore votre santé mentale, diriez-vous que les arts sont très importants, assez importants, assez peu importants ou très peu importants?

Source: Nanos Research, enquête hybride téléphonique GANT (lignes terrestres et cellulaires) et en ligne du 26 février au 2 mars 2023, n=1 000 Ontariens, exactitude de ±3,1 points de pourcentage, 19 fois sur 20.

# Qualité de vie dans la collectivité



- Très importants
- Plutôt importants
- Plutôt pas importants
- Pas du tout importants
- Incertain(e)

\* Pondéré en fonction de la proportion réelle de la population.

\* Les chiffres arrondis ne totalisent pas toujours 100.

Très importants/  
plutôt importants

	Nord (n=50)	Est (n=134)	Centre (n=69)	Centre-Sud (n=256)	Toronto (n=249)	Sud-Ouest (n=242)
	<b>81,1%</b>	<b>88,9%</b>	<b>79,1%</b>	<b>81,6%</b>	<b>88,7%</b>	<b>85,8%</b>
	18 à 29 ans (n=111)	30 à 39 ans (n=153)	40 à 49 ans (n=165)	50 à 59 ans (n=215)	60 ans et plus (n=356)	Hommes (n=547) Femmes (n=453)
	<b>83,2%</b>	<b>84,2%</b>	<b>84,6%</b>	<b>84,2%</b>	<b>87,7%</b>	<b>79,9%</b> <b>90,2%</b>

Q – Si nous laissons de côté l'importance de l'art pour vous personnellement, diriez-vous que l'art est très important, plutôt important, plutôt pas important ou pas du tout important pour l'amélioration de la qualité DE VIE DANS VOTRE COMMUNAUTÉ?

Source: Nanos Research, enquête hybride téléphonique GANT (lignes terrestres et cellulaires) et en ligne du 26 février au 2 mars 2023, n=1 000 Ontariens, exactitude de  $\pm 3,1$  points de pourcentage, 19 fois sur 20.





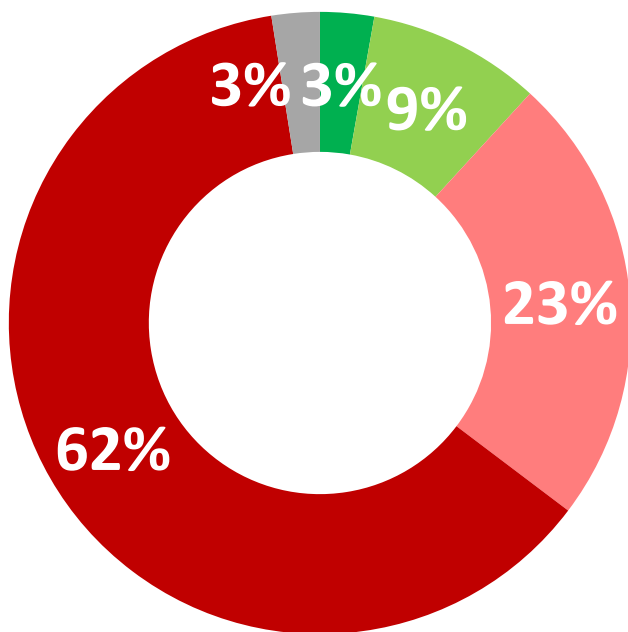
## Les arts et le bien-être collectif

“

Les Ontariens sont les plus nombreux à être d'accord avec l'affirmation selon laquelle il est important de faire participer les enfants aux arts pour leur développement général, la majorité d'entre eux étant tout à fait d'accord (67 %) ou plutôt d'accord (29 %).

”

## Les activités artistiques ne contribuent en rien ou presque rien au bien-être de la collectivité



- Tout à fait d'accord
- Plutôt d'accord
- Plutôt pas d'accord
- Pas du tout d'accord
- Incertain(e)

\* Pondéré en fonction de la proportion réelle de la population.

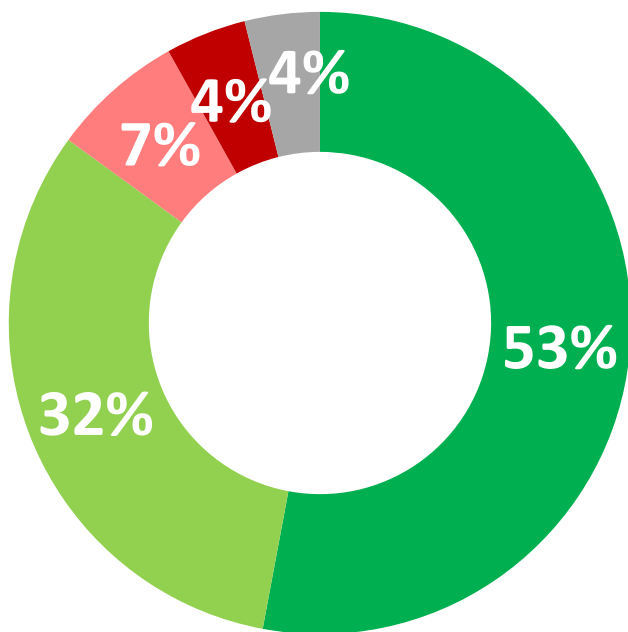
\* Les chiffres arrondis ne totalisent pas toujours 100.

Pas du tout d'accord/ Plutôt pas d'accord	Nord (n=50)	Est (n=134)	Centre (n=69)	Centre-Sud (n=256)	Toronto (n=249)	Sud-Ouest (n=242)	
		<b>83,1%</b>	<b>89,9%</b>	<b>82,9%</b>	<b>82,5%</b>	<b>89,0%</b>	<b>84,5%</b>
	18 à 29 ans (n=111)	30 à 39 ans (n=153)	40 à 49 ans (n=165)	50 à 59 ans (n=215)	60 ans et plus (n=356)	Hommes (n=547)	Femmes (n=453)
		<b>78,7%</b>	<b>84,7%</b>	<b>84,6%</b>	<b>86,5%</b>	<b>89,7%</b>	<b>82,5%</b>

Q – Indépendamment de votre participation personnelle à des activités artistiques, seriez-vous tout à fait d'accord, plutôt d'accord, plutôt pas d'accord ou pas du tout d'accord avec chacun des énoncés suivants? [AFFICHER DE MANIÈRE ALÉATOIRE]  
**Les activités artistiques ne contribuent en rien ou en presque rien au bien-être de la collectivité.**

Source: Nanos Research, enquête hybride téléphonique GANT (lignes terrestres et cellulaires) et en ligne du 26 février au 2 mars 2023, n=1 000 Ontariens, exactitude de  $\pm 3,1$  points de pourcentage, 19 fois sur 20.





- Tout à fait d'accord
- Plutôt d'accord
- Plutôt pas d'accord
- Pas du tout d'accord
- Incertain(e)

\* Pondéré en fonction de la proportion réelle de la population.

\* Les chiffres arrondis ne totalisent pas toujours 100.

## Si ma collectivité perdait ses activités artistiques, les gens qui y vivent perdraient quelque chose de valeur.

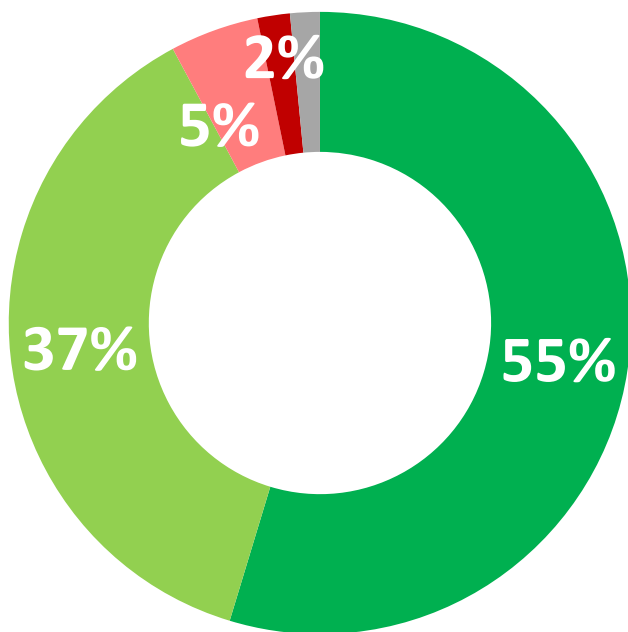
Tout à fait d'accord/  
Plutôt d'accord

	Nord (n=50)	Est (n=134)	Centre (n=69)	Centre-Sud (n=256)	Toronto (n=249)	Sud-Ouest (n=242)	
	<b>89,3%</b>	<b>89,3%</b>	<b>80,9%</b>	<b>80,0%</b>	<b>86,3%</b>	<b>87,1%</b>	
	18 à 29 ans (n=111)	30 à 39 ans (n=153)	40 à 49 ans (n=165)	50 à 59 ans (n=215)	60 ans et plus (n=356)	Hommes (n=547)	Femmes (n=453)
	<b>82,6%</b>	<b>87,1%</b>	<b>82,8%</b>	<b>85,4%</b>	<b>86,1%</b>	<b>81,0%</b>	<b>89,0%</b>

Q – Indépendamment de votre participation personnelle à des activités artistiques, seriez-vous tout à fait d'accord, plutôt d'accord, plutôt pas d'accord ou pas du tout d'accord avec chacun des énoncés suivants? [AFFICHER DE MANIÈRE ALÉATOIRE]

**Si ma collectivité perdait ses activités artistiques, les gens qui y vivent perdraient quelque chose de valeur.**

Source: Nanos Research, enquête hybride téléphonique GANT (lignes terrestres et cellulaires) et en ligne du 26 février au 2 mars 2023, n=1 000 Ontariens, exactitude de  $\pm 3,1$  points de pourcentage, 19 fois sur 20.



- Tout à fait d'accord
- Plutôt d'accord
- Plutôt pas d'accord
- Pas du tout d'accord
- Incertain(e)

\* Pondéré en fonction de la proportion réelle de la population.

\* Les chiffres arrondis ne totalisent pas toujours 100.

Q – Indépendamment de votre participation personnelle à des activités artistiques, seriez-vous tout à fait d'accord, plutôt d'accord, plutôt pas d'accord ou pas du tout d'accord avec chacun des énoncés suivants? [AFFICHER DE MANIÈRE ALÉATOIRE]

**Les activités artistiques contribuent à enrichir la qualité de vie collective**

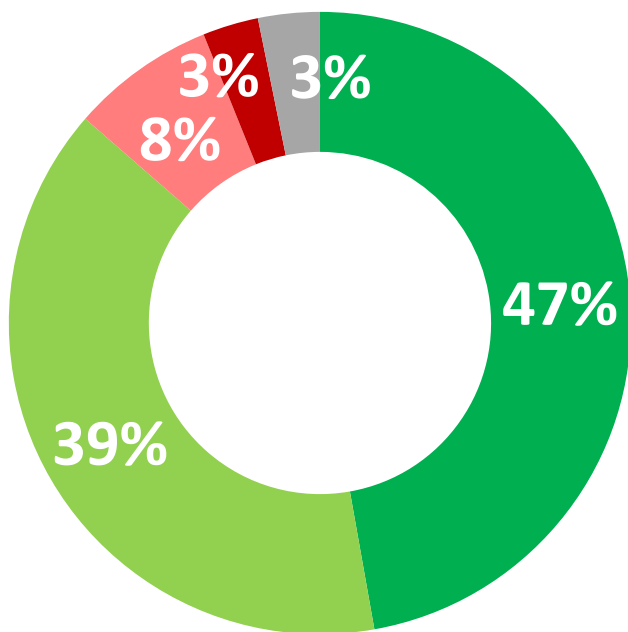
## Les activités artistiques contribuent à enrichir la qualité de vie collective

	Nord (n=50)	Est (n=134)	Centre (n=69)	Centre-Sud (n=256)	Toronto (n=249)	Sud-Ouest (n=242)
<b>Tout à fait d'accord/ Plutôt d'accord</b>	<b>92,5%</b>	<b>96,2%</b>	<b>89,1%</b>	<b>91,4%</b>	<b>93,5%</b>	<b>90,1%</b>
	18 à 29 ans (n=111)	30 à 39 ans (n=153)	40 à 49 ans (n=165)	50 à 59 ans (n=215)	60 ans et plus (n=356)	Hommes (n=547) Femmes (n=453)
	<b>90,7%</b>	<b>94,2%</b>	<b>92,9%</b>	<b>90,1%</b>	<b>92,8%</b>	<b>90,2%</b>
						<b>94,1%</b>

Source: Nanos Research, enquête hybride téléphonique GANT (lignes terrestres et cellulaires) et en ligne du 26 février au 2 mars 2023, n=1 000 Ontariens, exactitude de  $\pm 3,1$  points de pourcentage, 19 fois sur 20.



# Les expériences artistiques aident à réunir les gens de diverses origines en tant que communauté



- Tout à fait d'accord
- Plutôt d'accord
- Plutôt pas d'accord
- Pas du tout d'accord
- Incertain(e)

\* Pondéré en fonction de la proportion réelle de la population.

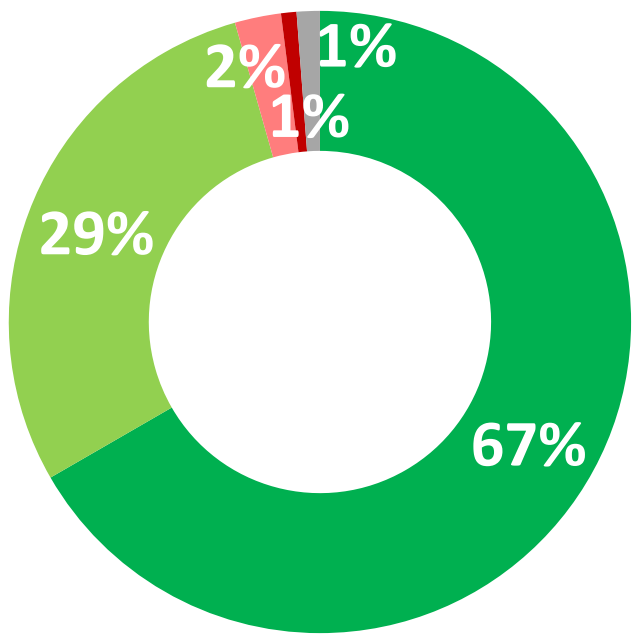
\* Les chiffres arrondis ne totalisent pas toujours 100.

Q – Indépendamment de votre participation personnelle à des activités artistiques, seriez-vous tout à fait d'accord, plutôt d'accord, plutôt pas d'accord ou pas du tout d'accord avec chacun des énoncés suivants? [AFFICHER DE MANIÈRE ALÉATOIRE]  
**Les expériences artistiques aident à réunir les gens de diverses origines en tant que communauté.**

Tout à fait d'accord/ Plutôt d'accord	Nord (n=50)	Est (n=134)	Centre (n=69)	Centre-Sud (n=256)	Toronto (n=249)	Sud-Ouest (n=242)	
		85,4%	87,4%	80,3%	84,7%	88,5%	87,5%
	18 à 29 ans (n=111)	30 à 39 ans (n=153)	40 à 49 ans (n=165)	50 à 59 ans (n=215)	60 ans et plus (n=356)	Hommes (n=547)	Femmes (n=453)
	84,1%	90,6%	84,1%	87,1%	86,0%	80,4%	92,1%

Source: Nanos Research, enquête hybride téléphonique GANT (lignes terrestres et cellulaires) et en ligne du 26 février au 2 mars 2023, n=1 000 Ontariens, exactitude de  $\pm 3,1$  points de pourcentage, 19 fois sur 20.

# Engager les enfants dans les arts est important pour leur développement global



- Tout à fait d'accord
- Plutôt d'accord
- Plutôt pas d'accord
- Pas du tout d'accord
- Incertain(e)

Tout à fait d'accord/  
Plutôt d'accord

	Nord (n=50)	Est (n=134)	Centre (n=69)	Centre-Sud (n=256)	Toronto (n=249)	Sud-Ouest (n=242)
	<b>96,4%</b>	<b>97,3%</b>	<b>93,3%</b>	<b>94,4%</b>	<b>96,1%</b>	<b>95,6%</b>
	18 à 29 ans (n=111)	30 à 39 ans (n=153)	40 à 49 ans (n=165)	50 à 59 ans (n=215)	60 ans et plus (n=356)	Hommes (n=547) Femmes (n=453)
	<b>93,8%</b>	<b>96,7%</b>	<b>94,9%</b>	<b>96,2%</b>	<b>95,6%</b>	<b>92,6%</b> <b>98,3%</b>

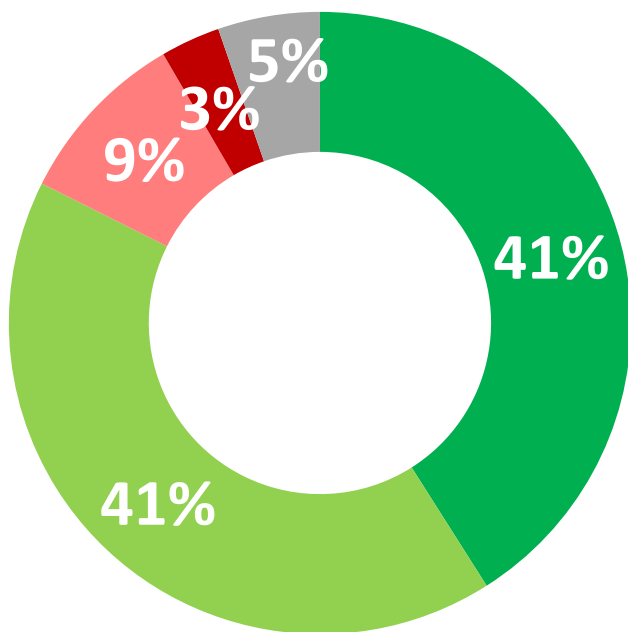
\* Pondéré en fonction de la proportion réelle de la population.  
\* Les chiffres arrondis ne totalisent pas toujours 100.

Q – Regardless of how involved you, personally, are with the arts, would you strongly agree, somewhat agree, somewhat disagree, or strongly disagree with each of the following statements? [RANDOMIZE]

**Engager les enfants dans les arts est important pour leur développement global**

Source: Nanos Research, enquête hybride téléphonique GANT (lignes terrestres et cellulaires) et en ligne du 26 février au 2 mars 2023, n=1 000 Ontariens, exactitude de ±3,1 points de pourcentage, 19 fois sur 20.

## Une scène artistique locale et active aide la communauté à attirer des entreprises



- Tout à fait d'accord
- Plutôt d'accord
- Plutôt pas d'accord
- Pas du tout d'accord
- Incertain(e)

\* Pondéré en fonction de la proportion réelle de la population.

\* Les chiffres arrondis ne totalisent pas toujours 100.

Q – Indépendamment de votre participation personnelle à des activités artistiques, seriez-vous tout à fait d'accord, plutôt d'accord, plutôt pas d'accord ou pas du tout d'accord avec chacun des énoncés suivants? [AFFICHER DE MANIÈRE ALÉATOIRE]

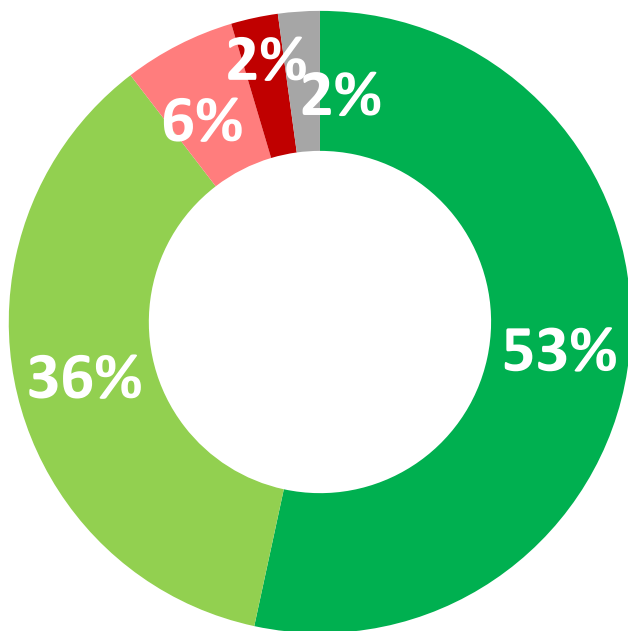
Une scène artistique locale et active aide la communauté à attirer des entreprises.

	Nord (n=50)	Est (n=134)	Centre (n=69)	Centre-Sud (n=256)	Toronto (n=249)	Sud-Ouest (n=242)
<b>Tout à fait d'accord/ Plutôt d'accord</b>	<b>77,9%</b>	<b>85,4%</b>	<b>81,6%</b>	<b>78,4%</b>	<b>83,8%</b>	<b>84,7%</b>
	18 à 29 ans (n=111)	30 à 39 ans (n=153)	40 à 49 ans (n=165)	50 à 59 ans (n=215)	60 ans et plus (n=356)	Hommes (n=547) Femmes (n=453)
	<b>84,0%</b>	<b>88,4%</b>	<b>82,4%</b>	<b>83,3%</b>	<b>78,0%</b>	<b>77,3%</b> <b>87,3%</b>

Source: Nanos Research, enquête hybride téléphonique GANT (lignes terrestres et cellulaires) et en ligne du 26 février au 2 mars 2023, n=1 000 Ontariens, exactitude de  $\pm 3,1$  points de pourcentage, 19 fois sur 20.



# Une scène artistique locale et active aide la communauté à devenir une meilleure place où vivre



- Tout à fait d'accord
- Plutôt d'accord
- Plutôt pas d'accord
- Pas du tout d'accord
- Incertain(e)

\* Pondéré en fonction de la proportion réelle de la population.

\* Les chiffres arrondis ne totalisent pas toujours 100.

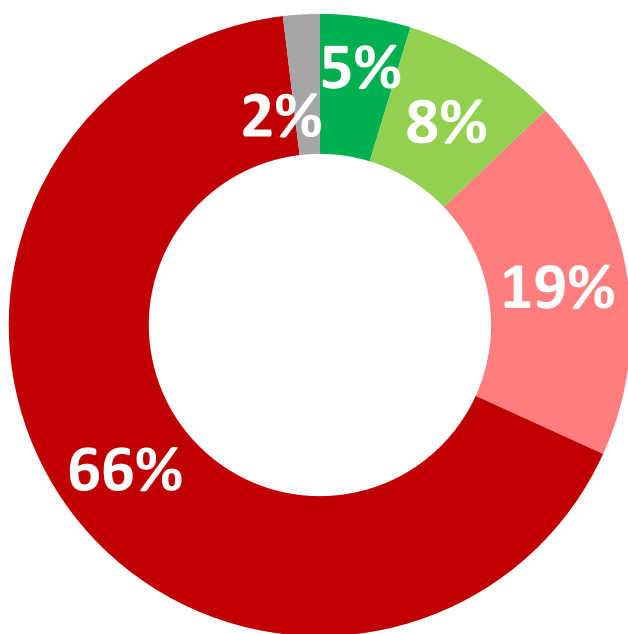
Tout à fait d'accord/ Plutôt d'accord	Nord (n=50)	Est (n=134)	Centre (n=69)	Centre-Sud (n=256)	Toronto (n=249)	Sud-Ouest (n=242)	
		<b>89,3%</b>	<b>96,2%</b>	<b>90,6%</b>	<b>86,8%</b>	<b>89,8%</b>	<b>88,3%</b>
	18 à 29 ans (n=111)	30 à 39 ans (n=153)	40 à 49 ans (n=165)	50 à 59 ans (n=215)	60 ans et plus (n=356)	Hommes (n=547)	Femmes (n=453)
	<b>88,7%</b>	<b>90,5%</b>	<b>93,1%</b>	<b>89,2%</b>	<b>88,2%</b>	<b>86,1%</b>	<b>92,8%</b>

Q – Indépendamment de votre participation personnelle à des activités artistiques, seriez-vous tout à fait d'accord, plutôt d'accord, plutôt pas d'accord ou pas du tout d'accord avec chacun des énoncés suivants? [AFFICHER DE MANIÈRE ALÉATOIRE]  
**Une scène artistique locale et active aide la communauté à devenir une meilleure place où vivre.**

Source: Nanos Research, enquête hybride téléphonique GANT (lignes terrestres et cellulaires) et en ligne du 26 février au 2 mars 2023, n=1 000 Ontariens, exactitude de  $\pm 3,1$  points de pourcentage, 19 fois sur 20.



**Cela ne me dérangerait pas si des choses liées aux galeries d'art et aux théâtres, ainsi que des activités comme des pièces de théâtre, de la musique ou de la danse arrêtaient d'avoir lieu dans ma communauté**



- Tout à fait d'accord
- Plutôt d'accord
- Plutôt pas d'accord
- Pas du tout d'accord
- Incertain(e)


\*Pondéré en fonction de la proportion réelle de la population.

\* Les chiffres arrondis ne totalisent pas toujours 100.

Pas du tout d'accord/ Plutôt pas d'accord	Nord (n=50)	Est (n=134)	Centre (n=69)	Centre-Sud (n=256)	Toronto (n=249)	Sud-Ouest (n=242)	
		<b>89,7%</b>	<b>86,4%</b>	<b>81,7%</b>	<b>81,3%</b>	<b>85,7%</b>	<b>88,0%</b>
	18 à 29 ans (n=111)	30 à 39 ans (n=153)	40 à 49 ans (n=165)	50 à 59 ans (n=215)	60 ans et plus (n=356)	Hommes (n=547)	Femmes (n=453)
		<b>76,5%</b>	<b>88,1%</b>	<b>85,3%</b>	<b>86,0%</b>	<b>87,5%</b>	<b>80,3%</b>

Q – Indépendamment de votre participation personnelle à des activités artistiques, seriez-vous tout à fait d'accord, plutôt d'accord, plutôt pas d'accord ou pas du tout d'accord avec chacun des énoncés suivants? [AFFICHER DE MANIÈRE ALÉATOIRE]  
**Cela ne me dérangerait pas si des choses liées aux galeries d'art et aux théâtres, ainsi que des activités comme des pièces de théâtre, de la musique ou de la danse arrêtaient d'avoir lieu dans ma communauté.**

Source: Nanos Research, enquête hybride téléphonique GANT (lignes terrestres et cellulaires) et en ligne du 26 février au 2 mars 2023, n=1 000 Ontariens, exactitude de  $\pm 3,1$  points de pourcentage, 19 fois sur 20.



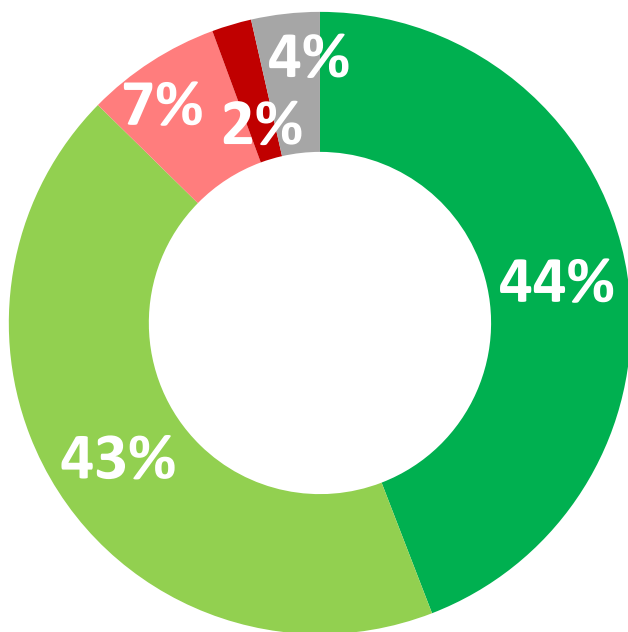
# Les arts, l'identité et l'appartenance

“ Les Ontariens continuent de reconnaître que les arts construisent un sentiment d'appartenance à notre communauté, nous aident à comprendre les autres cultures et à exprimer et définir ce que cela signifie d'être Canadien.

”



## Participer à des activités artistiques construit un sentiment d'appartenance à sa communauté



- Tout à fait d'accord
- Plutôt d'accord
- Plutôt pas d'accord
- Pas du tout d'accord
- Incertain(e)

\* Pondéré en fonction de la proportion réelle de la population.

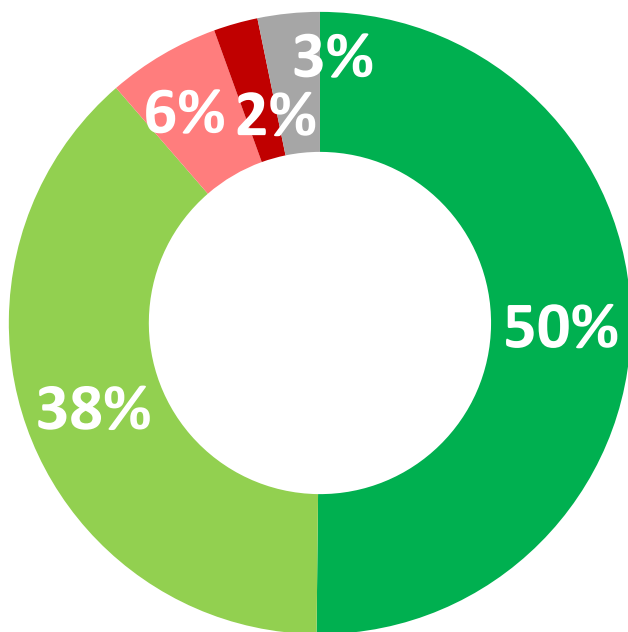
\* Les chiffres arrondis ne totalisent pas toujours 100.

Q – Indépendamment de votre participation personnelle à des activités artistiques, seriez-vous tout à fait d'accord, plutôt d'accord, plutôt pas d'accord ou pas du tout d'accord avec chacun des énoncés suivants? [AFFICHER DE MANIÈRE ALÉATOIRE]  
**Participer à des activités artistiques construit un sentiment d'appartenance à sa communauté.**

	Nord (n=50)	Est (n=134)	Centre (n=69)	Centre-Sud (n=256)	Toronto (n=249)	Sud-Ouest (n=242)
<b>Tout à fait d'accord/ Plutôt d'accord</b>	<b>88,6%</b>	<b>86,7%</b>	<b>86,2%</b>	<b>84,1%</b>	<b>87,6%</b>	<b>90,8%</b>
	18 à 29 ans (n=111)	30 à 39 ans (n=153)	40 à 49 ans (n=165)	50 à 59 ans (n=215)	60 ans et plus (n=356)	Hommes (n=547) Femmes (n=453)
	<b>84,0%</b>	<b>92,9%</b>	<b>87,6%</b>	<b>86,8%</b>	<b>86,4%</b>	<b>82,4%</b> <b>92,0%</b>

Source: Nanos Research, enquête hybride téléphonique GANT (lignes terrestres et cellulaires) et en ligne du 26 février au 2 mars 2023, n=1 000 Ontariens, exactitude de  $\pm 3,1$  points de pourcentage, 19 fois sur 20.

## Les arts nous aident à mieux comprendre les autres cultures



- Tout à fait d'accord
- Plutôt d'accord
- Plutôt pas d'accord
- Pas du tout d'accord
- Incertain(e)

\* Pondéré en fonction de la proportion réelle de la population.

\* Les chiffres arrondis ne totalisent pas toujours 100.

Q – Indépendamment de votre participation personnelle à des activités artistiques, seriez-vous tout à fait d'accord, plutôt d'accord, plutôt pas d'accord ou pas du tout d'accord avec chacun des énoncés suivants? [AFFICHER DE MANIÈRE ALÉATOIRE]

**Les arts nous aident à mieux comprendre les autres cultures.**

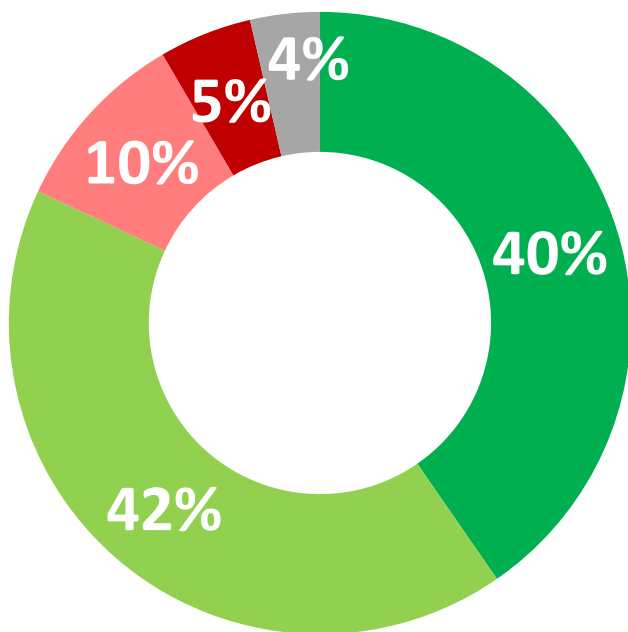
Tout à fait d'accord/  
Plutôt d'accord

	Nord (n=50)	Est (n=134)	Centre (n=69)	Centre-Sud (n=256)	Toronto (n=249)	Sud-Ouest (n=242)	
	<b>96,1%</b>	<b>87,8%</b>	<b>89,0%</b>	<b>87,9%</b>	<b>87,5%</b>	<b>89,3%</b>	
	18 à 29 ans (n=111)	30 à 39 ans (n=153)	40 à 49 ans (n=165)	50 à 59 ans (n=215)	60 ans et plus (n=356)	Hommes (n=547)	Femmes (n=453)
	<b>90,3%</b>	<b>93,4%</b>	<b>86,4%</b>	<b>88,8%</b>	<b>86,1%</b>	<b>83,9%</b>	<b>93,1%</b>

Source: Nanos Research, enquête hybride téléphonique GANT (lignes terrestres et cellulaires) et en ligne du 26 février au 2 mars 2023, n=1 000 Ontariens, exactitude de  $\pm 3,1$  points de pourcentage, 19 fois sur 20.



# Les arts nous aident à exprimer et définir ce que signifie être Canadien



- Tout à fait d'accord
- Plutôt d'accord
- Plutôt pas d'accord
- Pas du tout d'accord
- Incertain(e)

\* Pondéré en fonction de la proportion réelle de la population.

\* Les chiffres arrondis ne totalisent pas toujours 100.

Q – Indépendamment de votre participation personnelle à des activités artistiques, seriez-vous tout à fait d'accord, plutôt d'accord, plutôt pas d'accord ou pas du tout d'accord avec chacun des énoncés suivants? [AFFICHER DE MANIÈRE ALÉATOIRE]

**Les arts nous aident à exprimer et définir ce que signifie être Canadien.**

	Nord (n=50)	Est (n=134)	Centre (n=69)	Centre-Sud (n=256)	Toronto (n=249)	Sud-Ouest (n=242)
<b>Tout à fait d'accord/ Plutôt d'accord</b>	<b>74,7%</b>	<b>81,4%</b>	<b>81,4%</b>	<b>80,6%</b>	<b>83,9%</b>	<b>83,4%</b>
	18 à 29 ans (n=111)	30 à 39 ans (n=153)	40 à 49 ans (n=165)	50 à 59 ans (n=215)	60 ans et plus (n=356)	Hommes (n=547) Femmes (n=453)
	<b>79,9%</b>	<b>83,9%</b>	<b>77,8%</b>	<b>85,0%</b>	<b>81,9%</b>	<b>78,1%</b>
						<b>85,6%</b>

Source: Nanos Research, enquête hybride téléphonique GANT (lignes terrestres et cellulaires) et en ligne du 26 février au 2 mars 2023, n=1 000 Ontariens, exactitude de  $\pm 3,1$  points de pourcentage, 19 fois sur 20.

The background of the slide is a collage of Canadian 100 dollar banknotes. The notes are slightly out of focus and layered, creating a sense of depth. The word "Canada" is visible at the top of one note, and the number "100" is prominent in several places. The portrait of Sir Robert L. Borden is also visible on one of the notes. The overall color palette is muted, with the brown and green tones of the banknotes. There are red decorative elements: a triangle in the top right corner and a vertical bar in the bottom right corner.

# Investissement public dans les arts

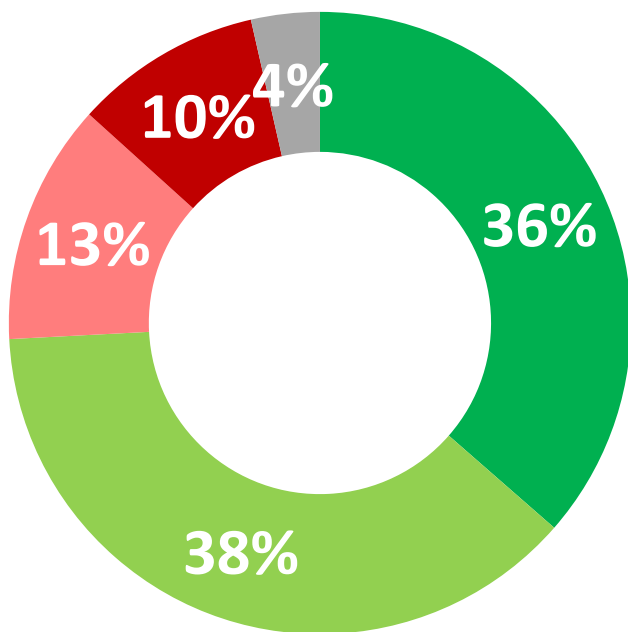
“

La nécessité d'un investissement gouvernemental dans les arts et l'importance de ces investissements restent largement reconnues par les Ontariens.

”



# Le gouvernement devrait dépenser des fonds publics pour investir dans les arts



- Tout à fait d'accord
- Plutôt d'accord
- Plutôt pas d'accord
- Pas du tout d'accord
- Incertain(e)

\* Pondéré en fonction de la proportion réelle de la population.

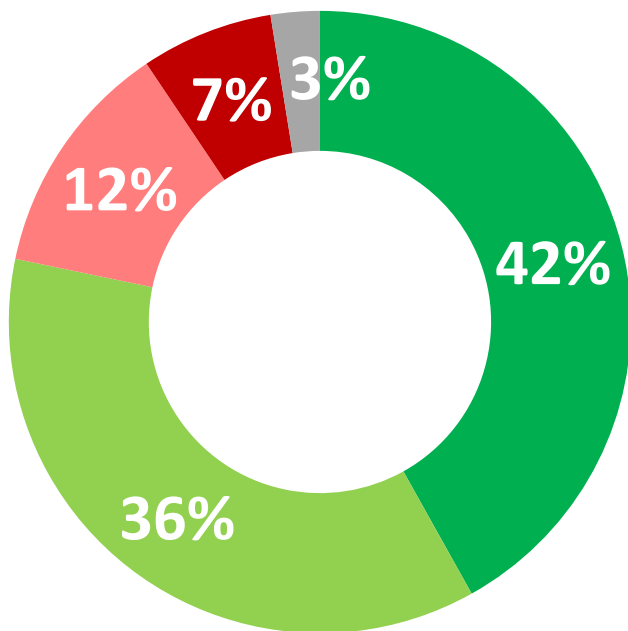
\* Les chiffres arrondis ne totalisent pas toujours 100.

Q – Indépendamment de votre participation personnelle à des activités artistiques, seriez-vous tout à fait d'accord, plutôt d'accord, plutôt pas d'accord ou pas du tout d'accord avec chacun des énoncés suivants? [AFFICHER DE MANIÈRE ALÉATOIRE]  
**Le gouvernement devrait dépenser des fonds publics pour investir dans les arts.**

Tout à fait d'accord/ Plutôt d'accord	Nord (n=50)	Est (n=134)	Centre (n=69)	Centre-Sud (n=256)	Toronto (n=249)	Sud-Ouest (n=242)	
		<b>66,2%</b>	<b>79,5%</b>	<b>68,2%</b>	<b>66,8%</b>	<b>80,1%</b>	<b>76,0%</b>
	18 à 29 ans (n=111)	30 à 39 ans (n=153)	40 à 49 ans (n=165)	50 à 59 ans (n=215)	60 ans et plus (n=356)	Hommes (n=547)	Femmes (n=453)
	<b>79,0%</b>	<b>73,7%</b>	<b>72,5%</b>	<b>72,6%</b>	<b>73,7%</b>	<b>67,4%</b>	<b>80,6%</b>

Source: Nanos Research, enquête hybride téléphonique GANT (lignes terrestres et cellulaires) et en ligne du 26 février au 2 mars 2023, n=1 000 Ontariens, exactitude de  $\pm 3,1$  points de pourcentage, 19 fois sur 20.

# Aider à rendre les arts disponibles aux gens de l'Ontario est un investissement important du gouvernement



- Tout à fait d'accord
- Plutôt d'accord
- Plutôt pas d'accord
- Pas du tout d'accord
- Incertain(e)

\* Pondéré en fonction de la proportion réelle de la population.

\* Les chiffres arrondis ne totalisent pas toujours 100.

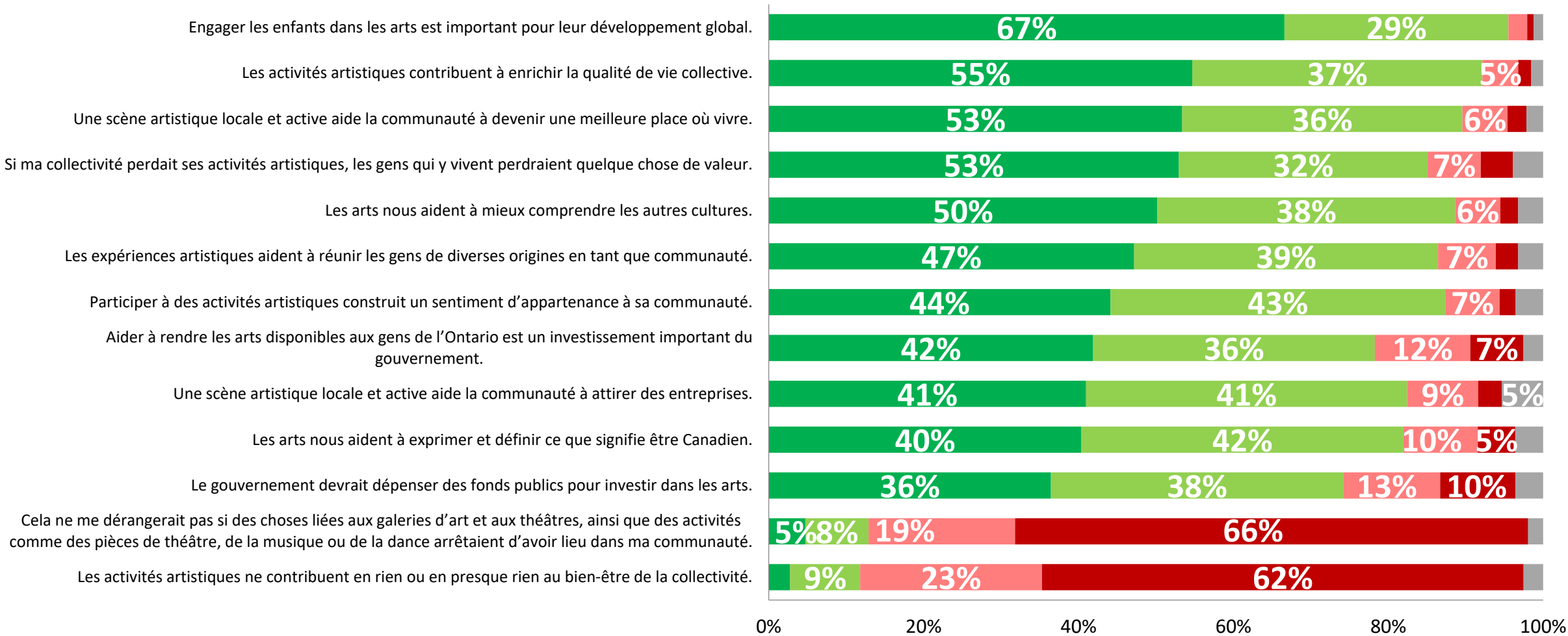
Q – Indépendamment de votre participation personnelle à des activités artistiques, seriez-vous tout à fait d'accord, plutôt d'accord, plutôt pas d'accord ou pas du tout d'accord avec chacun des énoncés suivants? [AFFICHER DE MANIÈRE ALÉATOIRE]  
**Aider à rendre les arts disponibles aux gens de l'Ontario est un investissement important du gouvernement.**

	Nord (n=50)	Est (n=134)	Centre (n=69)	Centre-Sud (n=256)	Toronto (n=249)	Sud-Ouest (n=242)	
<b>Tout à fait d'accord/ Plutôt d'accord</b>	<b>76,7%</b>	<b>80,9%</b>	<b>70,4%</b>	<b>73,3%</b>	<b>81,8%</b>	<b>80,7%</b>	
	18 à 29 ans (n=111)	30 à 39 ans (n=153)	40 à 49 ans (n=165)	50 à 59 ans (n=215)	60 ans et plus (n=356)	Hommes (n=547)	Femmes (n=453)
	<b>74,0%</b>	<b>82,3%</b>	<b>74,9%</b>	<b>77,3%</b>	<b>80,3%</b>	<b>71,3%</b>	<b>84,9%</b>

Source: Nanos Research, enquête hybride téléphonique GANT (lignes terrestres et cellulaires) et en ligne du 26 février au 2 mars 2023, n=1 000 Ontariens, exactitude de  $\pm 3,1$  points de pourcentage, 19 fois sur 20.



# Sommaire - Accord avec les énoncés sur les arts



■ Tout à fait d'accord ■ Plutôt d'accord ■ Plutôt pas d'accord ■ Pas du tout d'accord ■ Incertain(e)

\* Pondéré en fonction de la proportion réelle de la population.

\* Les chiffres arrondis ne totalisent pas toujours 100.

\* Les étiquettes de données inférieures à 5 % ont été supprimées pour des raisons de clarté.

Q – Indépendamment de votre participation personnelle à des activités artistiques, seriez-vous d'accord, plutôt d'accord, plutôt en désaccord ou en désaccord avec chacun des énoncés suivants? [AFFICHER DE MANIÈRE ALÉATOIRE]

Nanos a mené une enquête hybride téléphonique et en ligne par génération aléatoire de numéros de téléphone (GANT) à bases duales auprès de 1 000 Ontariens, âgés de 18 ans ou plus, entre le 26 février et le 2 mars 2023, dans le cadre d'une enquête omnibus. Les participants ont été recrutés au hasard par téléphone en utilisant des agents en direct et ont été administré une enquête en ligne. Les résultats ont été vérifiés statistiquement et pondérés selon l'âge et le sexe à l'aide des dernières informations du recensement et l'échantillon est géographiquement stratifié pour être représentatif de l'Ontario.

Les personnes ont été appelées de manière aléatoire par composition aléatoire, avec un maximum de cinq rappels.

La marge d'erreur pour un sondage aléatoire auprès de 1 000 Ontariens est de  $\pm 3,1$  points de pourcentage, 19 fois sur 20.

L'étude a été commandée par le Conseil des arts de l'Ontario et réalisée par Nanos Research.

Note: Les graphiques peuvent ne pas correspondre à 100 en raison de l'arrondissement.



Élément	Description	Élément	Description
Commanditaire de la recherche	Conseil des arts de l'Ontario	Pondération des données	Les résultats ont été pondérés par sexe et âge en utilisant les informations du plus récent recensement (2021). L'échantillon est stratifié géographiquement pour assurer une distribution sur toutes les régions de l'Ontario. La pondération détaillée figure dans les tableaux.
Population et taille de l'échantillon final	1 000 individus choisis au hasard.	Sélection	La sélection a permis de s'assurer que les répondants potentiels ne travaillaient pas dans le secteur des études de marché, dans le secteur de la publicité, dans les médias ou dans un parti politique avant d'administrer le sondage pour garantir l'intégrité des données.
Source de l'échantillon	Panneau de probabilité Nanos	Données démographiques exclues	Individus de moins de 18 ans; les individus sans ligne terrestre ou cellulaire ou sans internet ne pouvaient pas participer.
Type d'échantillon	Probabilité	Stratification	Selon l'âge et le sexe en utilisant les informations du plus récent recensement (2021). L'échantillon est stratifié géographiquement pour être représentatif de l'Ontario .
Marge d'erreur	±3.1 points de pourcentage, 19 fois sur 20.	Taux de réponse estimé	14 pour cent, conformément aux normes de l'industrie.
Mode d'enquête	Enquête hybride téléphonique GANT (lignes terrestres et cellulaires) et en ligne omnibus	Ordre des questions	L'ordre des questions dans le rapport précédent est organisé par thème. Veuillez vous référer aux tableaux en annexe pour connaître l'ordre dans lequel elles apparaissent dans le questionnaire original.
Méthode d'échantillonnage	L'échantillon comprenait des lignes terrestres et cellulaires GANT (génération aléatoire de numéro de téléphone) à travers l'Ontario.	Contenu des questions	Les sujets sur l'omnibus avant le contenu de l'enquête comprenaient : les opinions sur les questions politiques et économiques, les opinions sur l'ingérence étrangère, les relations Canada-États-Unis, le budget fédéral, l'immigration, le niveau de vie futur, les nations nordiques, et la pêche.
Données démographiques (capturées)	Ontario; hommes et femmes; 18 ans et plus. Un code postal à six chiffres a été utilisé pour valider la géographie.	Formulation des questions	Les questions du rapport précédent sont rédigées exactement comme elles ont été posées aux individus.
Travail sur le terrain / Validation	Les personnes ont été recrutées à l'aide d'entretiens en direct avec une supervision en direct pour valider le travail, les questions de recherche ont été administrées en ligne	Fournisseur de recherche / collecte de données	Nanos Research
Nombre d'appels	Maximum de cinq rappels à ceux qui ont été recrutés.	Contact	Contactez Nanos Research pour plus d'informations ou pour toute préoccupation ou question. <a href="http://www.nanos.co">http://www.nanos.co</a> Téléphone:(613) 234-4666 poste 237 Courriel: info@nanosresearch.com.
Heure des appels	Les personnes ont été appelées entre midi et 17h30 et entre 18h30 et 21h30, heure locale du répondant.		
Dates du sondage	Du 26 février au 2 mars 2023.		
Langue du sondage	Le sondage a été mené en anglais.		
Normes	Nanos Research est membre du Conseil de Recherche de l'intelligence marketing canadien (CRIC) et confirme que cette recherche est entièrement conforme à toutes les normes du CRIC, y compris les normes de recherche sur l'opinion publique du CRIC et les exigences de divulgation. <a href="https://canadianresearchinsightscouncil.ca/standards/">https://canadianresearchinsightscouncil.ca/standards/</a>		





nanos dimap analytika



NANOS RUTHERFORD MCKAY & Co.

En tant que l'une des plus importantes firmes d'études de marché et d'opinion publique en Amérique du Nord, nous mettons l'information stratégique dans les mains des décideurs d'affaires. La majeure partie de notre travail concerne les organisations du secteur privé et public et comprend des études de marché, la gestion de réputation et l'optimisation de la collecte de données. Nanos Research offre une pratique de recherche quantitative et qualitative à service complet, intégrée verticalement, ce qui permet d'atteindre les normes les plus strictes et le plus grand contrôle lors du processus de recherche. [www.nanos.co](http://www.nanos.co)

Cette coentreprise internationale entre [dimap](http://dimap.com) et [Nanos](http://Nanos.com) réunit des experts en recherche et en données de premier plan de l'Amérique du Nord et de l'Europe afin de fournir des renseignements exceptionnels aux clients. L'équipe offre des services de renseignements fondés sur des données allant du micro-ciblage démographique et d'opinion, la transformation de l'identification du sentiment des consommateurs en décisions et l'analyse de données et le profilage pour guider la persuasion des consommateurs. [www.nanosdimap.com](http://www.nanosdimap.com)

NRM est une compagnie affiliée de Nanos Research et de Rutherford McKay Associates. Nos services offerts reposent sur des décennies d'expérience professionnelle et sur des recherches approfondies. Elles incluent l'acceptation et l'engagement du public, des audits de communication et un développement narratif. [www.nrmpublicaffairs.com](http://www.nrmpublicaffairs.com)

À PROPOS DE  
NANOS

# Des questions?

---



Nanos Research

(613) 234-4666, poste 237

[ea@nanosresearch.com](mailto:ea@nanosresearch.com)

Pour plus d'informations sur l'entreprise, veuillez visiter

[www.nanos.co](http://www.nanos.co)

# Services nanos

- ✓ En tant que cabinets d'études de marché et d'opinion publique de premier plan, nous effectuons des recherches dans le monde entier pour une variété de clients.
- ✓ Nanos propose une gamme complète de services allant des missions de recherche sur mesure aux évaluations stratégiques et à la planification de mission. Notre firme applique les derniers algorithmes d'apprentissage automatique pour fournir des renseignements exceptionnellement rigoureux et perspicaces aux clients.
- ✓ Chez Nanos, nous croyons que de petites étapes peuvent mener à de grandes idées. Nous nous asseyons avec vous pour connaître vos défis et les résoudre ensemble.
- ✓ Pour plus d'informations sur la façon dont nous pouvons vous aider, veuillez nous rendre visite à:  
[www.nanos.co](http://www.nanos.co)

Recherche Nanos offre un service complet de recherche quantitative et qualitative intégré verticalement pour dépasser les normes les plus élevées.

Depuis

1987

les dirigeants se sont tournés vers Nanos pour des données de classe mondiale et une vision stratégique.







**TABLEAUX**

## 2023-2319 – Conseil des arts de l'Ontario – Sondage Omnibus de février – Tableaux par région et groupes d'âge

Nos prochaines questions portent sur les arts et leur intérêt public en Ontario. Dans ce contexte, « les arts » se font référence à des personnes comme des musiciens, des écrivains et des peintres qui travaillent dans votre communauté, à des lieux comme des galeries d'art et des théâtres, à des activités comme le théâtre, la musique ou la danse.

			Zone						
			Ontario 2023-02	Nord	Est	Centre	Centre-Sud	Toronto	Sud-Ouest
Question - En pensant à tout ce qui améliore la qualité de VOTRE PROPRE VIE, diriez-vous que les arts sont très importants, plutôt importants, plutôt pas importants ou pas du tout importants?	Total	N Non pondéré	1000	50	134	69	256	249	242
		N Pondéré	1000	51	134	67	252	251	244
	Très importants	%	40.1	36.5	40.1	33.7	30.6	49.5	42.7
	Plutôt importants	%	39.8	38.4	42.1	42.2	42.9	38.0	36.9
	Plutôt pas importants	%	13.1	13.2	14.9	18.5	16.7	7.1	13.0
	Pas du tout importants	%	6.1	9.6	2.2	5.6	8.3	5.1	6.2
	Incertain(e)	%	1.0	2.3	0.7	0.0	1.5	0.3	1.1

			Âge				
			18 à 29	30 à 39	40 à 49	50 à 59	60 et plus
Question - En pensant à tout ce qui améliore la qualité de VOTRE PROPRE VIE, diriez-vous que les arts sont très importants, plutôt importants, plutôt pas importants ou pas du tout importants?	Total	N Non pondéré	111	153	165	215	356
		N pondéré	164	173	141	198	324
	Très importants	%	43.3	39.0	37.5	43.0	38.4
	Plutôt importants	%	32.8	43.3	39.0	34.7	45.0
	Plutôt pas importants	%	13.5	10.0	15.9	16.0	11.5
	Pas du tout importants	%	10.4	6.9	6.5	4.9	3.9
	Incertain(e)	%	0.0	0.9	1.2	1.4	1.1

			Zone						
			Ontario 2023-02	Nord	Est	Centre	Centre Sud	Toronto	Sud-Ouest
Question - En pensant à tout ce qui peut améliorer votre santé mentale, diriez-vous que les arts sont très importants, plutôt importants, plutôt pas importants ou pas du tout importants?	Total	N Non pondéré	1000	50	134	69	256	249	242
		N pondéré	1000	51	134	67	252	251	244
	Très importants	%	40.7	42.3	39.3	34.6	36.3	44.8	43.3
	Plutôt importants	%	38.4	31.7	40.4	43.8	38.7	40.2	34.8
	Plutôt pas importants	%	14.0	18.0	15.1	12.1	18.1	9.5	13.4
	Pas du tout importants	%	6.1	5.7	3.8	8.1	6.0	4.8	8.2
	Incertain(e)	%	0.9	2.3	1.4	1.4	1.0	0.7	0.3

			Âge				
			18 à 29	30 à 39	40 à 49	50 à 59	60 et plus
Question - En pensant à tout ce qui peut améliorer votre santé mentale, diriez-vous que les arts sont très importants, plutôt importants, plutôt pas importants ou pas du tout importants?	Total	N Non pondéré	111	153	165	215	356
		N pondéré	164	173	141	198	324
	Très importants	%	44.9	38.8	44.2	42.1	37.2
	Plutôt importants	%	34.5	42.0	34.0	34.7	42.5
	Plutôt pas importants	%	14.2	12.9	14.7	14.6	13.7
	Pas du tout importants	%	6.4	5.8	5.9	7.7	5.1
	Incertain(e)	%	0.0	0.5	1.2	0.8	1.5

2023-2319 – Conseil des arts de l'Ontario – Sondage Omnibus de février – Tableaux par région et groupes d'âge

			Zone						
			Ontario						
			2023-02	Nord	Est	Centre	Centre Sud	Toronto	Sud-Ouest
Question - Si nous laissons de côté l'importance de l'art pour vous personnellement, diriez-vous que l'art est très important, plutôt important, plutôt pas important ou pas du tout important pour l'amélioration de la qualité DE VIE DANS VOTRE COMMUNAUTÉ?	Total	N Non pondéré	1000	50	134	69	256	249	242
		N pondéré	1000	51	134	67	252	251	244
	Très importants	%	44.7	47.8	39.5	46.4	34.0	54.7	47.3
	Plutôt importants	%	40.5	33.3	49.4	32.8	47.6	33.9	38.6
	Plutôt pas importants	%	9.0	12.1	8.8	11.0	10.9	6.0	9.0
	Pas du tout importants	%	4.5	4.6	2.2	9.9	4.4	4.3	4.5
	Incertain(e)	%	1.3	2.3	0.0	0.0	3.2	1.0	0.6

			Âge				
			18 à 29	30 à 39	40 à 49	50 à 59	60 et plus
Question - Si nous laissons de côté l'importance de l'art pour vous personnellement, diriez-vous que l'art est très important, plutôt important, plutôt pas important ou pas du tout important pour l'amélioration de la qualité DE VIE DANS VOTRE COMMUNAUTÉ?	Total	N Non pondéré	111	153	165	215	356
		N pondéré	164	173	141	198	324
	Très important	%	45.1	44.3	42.9	45.6	44.9
	Plutôt important	%	38.1	39.9	41.7	38.5	42.7
	Plutôt pas important	%	9.7	8.4	9.2	10.2	8.1
	Pas du tout important	%	7.1	5.8	4.5	4.3	2.5
	Incertain(e)	%	0.0	1.6	1.7	1.2	1.7

Indépendamment de votre participation personnelle à des activités artistiques, seriez-vous tout à fait d'accord, plutôt d'accord, plutôt en désaccord ou pas du tout d'accord avec chacun des énoncés suivants? [AFFICHER DE MANIÈRE ALÉATOIRE]

			Zone						
			Ontario						
			2023-02	Nord	Est	Centre	Centre Sud	Toronto	Sud-Ouest
Question - Les activités artistiques ne contribuent en rien ou en presque rien au bien-être de la collectivité	Total	N Non pondéré	1000	50	134	69	256	249	242
		N pondéré	1000	51	134	67	252	251	244
	Tout à fait d'accord	%	2.8	3.5	4.0	3.4	2.3	2.9	2.0
	Plutôt d'accord	%	9.0	9.6	2.9	11.3	12.3	6.9	10.6
	Plutôt en désaccord	%	23.5	28.0	29.0	22.4	27.8	18.5	20.4
	Pas du tout d'accord	%	62.2	55.0	60.9	60.5	54.7	70.5	64.1
	Incertain(e)	%	2.5	3.9	3.1	2.4	3.0	1.2	2.9

			Âge				
			18 à 29	30 à 39	40 à 49	50 à 59	60 et plus
Question - Les activités artistiques ne contribuent en rien ou en presque rien au bien-être de la collectivité	Total	N Non pondéré	111	153	165	215	356
		N pondéré	164	173	141	198	324
	Tout à fait d'accord	%	6.4	2.4	2.9	1.2	2.0
	Plutôt d'accord	%	13.3	10.1	8.2	10.5	5.8
	Plutôt en désaccord	%	19.3	28.4	22.7	20.3	25.3
	Pas du tout d'accord	%	59.3	56.3	61.9	66.2	64.4
	Incertain(e)	%	1.7	2.9	4.2	1.8	2.5



## 2023-2319 – Conseil des arts de l'Ontario – Sondage Omnibus de février – Tableaux par région et groupes d'âge

Indépendamment de votre participation personnelle à des activités artistiques, seriez-vous tout à fait d'accord, plutôt d'accord, plutôt en désaccord ou pas du tout d'accord avec chacun des énoncés suivants? [AFFICHER DE MANIÈRE ALÉATOIRE]

			Zone						
			Ontario 2023-02	Nord	Est	Centre	Centre Sud	Toronto	Sud-Ouest
Question - Si ma collectivité perdait ses activités artistiques, les gens qui y vivent perdraient quelque chose de valeur	Total	N Non pondéré	1000	50	134	69	256	249	242
		N pondéré	1000	51	134	67	252	251	244
	Tout à fait d'accord	%	53.0	53.5	56.7	47.5	43.3	63.1	51.9
	Plutôt d'accord	%	32.1	35.8	32.6	33.4	36.7	23.2	35.2
	Plutôt en désaccord	%	6.9	3.9	5.1	6.7	9.0	5.9	7.2
	Pas du tout d'accord	%	4.2	1.6	2.0	6.6	6.1	4.6	2.8
	Incertain(e)	%	3.9	5.2	3.6	5.9	4.9	3.2	2.9

			Âge				
			18 à 29	30 à 39	40 à 49	50 à 59	60 et plus
Question - Si ma collectivité perdait ses activités artistiques, les gens qui y vivent perdraient quelque chose de valeur	Total	N Non pondéré	111	153	165	215	356
		N pondéré	164	173	141	198	324
	Tout à fait d'accord	%	57.1	49.1	50.2	52.0	54.7
	Plutôt d'accord	%	25.6	38.0	32.6	33.4	31.3
	Plutôt en désaccord	%	7.1	5.7	8.2	8.1	6.1
	Pas du tout d'accord	%	7.7	2.9	3.5	4.9	2.9
	Incertain(e)	%	2.6	4.4	5.6	1.7	4.9

Indépendamment de votre participation personnelle à des activités artistiques, seriez-vous tout à fait d'accord, plutôt d'accord, plutôt en désaccord ou pas du tout d'accord avec chacun des énoncés suivants? [AFFICHER DE MANIÈRE ALÉATOIRE]

			Zone						
			Ontario 2023-02	Nord	Est	Centre	Centre Sud	Toronto	Sud-Ouest
Question - Les activités artistiques contribuent à enrichir la qualité de vie collective	Total	N Non pondéré	1000	50	134	69	256	249	242
		N pondéré	1000	51	134	67	252	251	244
	Tout à fait d'accord	%	54.7	57.9	56.7	42.7	47.9	63.3	54.3
	Plutôt d'accord	%	37.5	34.6	39.5	46.3	43.5	30.2	35.8
	Plutôt en désaccord	%	4.6	5.9	2.2	4.6	4.1	3.7	7.1
	Pas du tout d'accord	%	1.7	0.0	1.1	6.3	2.1	1.7	0.6
	Incertain(e)	%	1.5	1.6	0.5	0.0	2.4	1.0	2.2

			Âge				
			18 à 29	30 à 39	40 à 49	50 à 59	60 et plus
Question - Les activités artistiques contribuent à enrichir la qualité de vie collective	Total	N Non pondéré	111	153	165	215	356
		N pondéré	164	173	141	198	324
	Tout à fait d'accord	%	56.6	51.7	54.1	54.8	55.5
	Plutôt d'accord	%	34.1	42.5	38.8	35.3	37.3
	Plutôt en désaccord	%	7.7	3.4	3.6	5.2	3.8
	Pas du tout d'accord	%	1.7	1.4	1.8	2.7	1.2
	Incertain(e)	%	0.0	1.0	1.7	1.9	2.3

## 2023-2319 – Conseil des arts de l'Ontario – Sondage Omnibus de février – Tableaux par région et groupes d'âge

Indépendamment de votre participation personnelle à des activités artistiques, seriez-vous tout à fait d'accord, plutôt d'accord, plutôt en désaccord ou pas du tout d'accord avec chacun des énoncés suivants? [AFFICHER DE MANIÈRE ALÉATOIRE]

			Zone						
			Ontario 2023-02	Nord	Est	Centre	Centre Sud	Toronto	Sud-Ouest
Question - Le gouvernement devrait dépenser des fonds publics pour investir dans les arts	Total	N Non pondéré	1000	50	134	69	256	249	242
		N pondéré	1000	51	134	67	252	251	244
	Tout à fait d'accord	%	36.4	23.8	33.4	27.8	29.3	47.6	38.9
	Plutôt d'accord	%	37.7	42.4	46.0	40.3	37.5	32.5	37.2
	Plutôt en désaccord	%	12.5	11.9	12.6	13.7	15.4	12.1	9.8
	Pas du tout d'accord	%	9.7	16.7	6.4	16.4	12.9	5.4	9.5
	Incertain(e)	%	3.6	5.2	1.6	1.7	4.9	2.4	4.7

			Âge				
			18 à 29	30 à 39	40 à 49	50 à 59	60 et plus
Question - Le gouvernement devrait dépenser des fonds publics pour investir dans les arts	Total	N Non pondéré	111	153	165	215	356
		N pondéré	164	173	141	198	324
	Tout à fait d'accord	%	39.1	33.8	38.5	37.1	35.2
	Plutôt d'accord	%	39.9	39.9	34.0	35.5	38.5
	Plutôt en désaccord	%	9.3	14.6	11.6	11.2	14.2
	Pas du tout d'accord	%	11.7	5.9	11.0	13.2	8.1
	Incertain(e)	%	0.0	5.8	4.8	3.0	4.0

Indépendamment de votre participation personnelle à des activités artistiques, seriez-vous tout à fait d'accord, plutôt d'accord, plutôt en désaccord ou pas du tout d'accord avec chacun des énoncés suivants? [AFFICHER DE MANIÈRE ALÉATOIRE]

			Zone						
			Ontario 2023-02	Nord	Est	Centre	Centre Sud	Toronto	Sud-Ouest
Question - Les expériences artistiques aident à réunir les gens de diverses origines en tant que communauté	Total	N Non pondéré	1000	50	134	69	256	249	242
		N pondéré	1000	51	134	67	252	251	244
	Tout à fait d'accord	%	47.2	46.2	50.5	34.8	39.3	55.7	48.4
	Plutôt d'accord	%	39.2	39.2	37.0	45.5	45.4	32.8	39.1
	Plutôt en désaccord	%	7.5	9.1	6.1	13.9	9.7	5.0	6.3
	Pas du tout d'accord	%	2.9	2.3	2.6	3.4	1.7	4.0	3.0
	Incertain(e)	%	3.2	3.2	3.8	2.4	3.9	2.5	3.1

			Âge				
			18 à 29	30 à 39	40 à 49	50 à 59	60 et plus
Question - Les expériences artistiques aident à réunir les gens de diverses origines en tant que communauté	Total	N Non pondéré	111	153	165	215	356
		N pondéré	164	173	141	198	324
	Tout à fait d'accord	%	51.1	48.6	47.3	46.7	44.7
	Plutôt d'accord	%	33.1	42.0	36.8	40.4	41.3
	Plutôt en désaccord	%	9.5	6.7	7.1	6.3	7.7
	Pas du tout d'accord	%	4.5	1.3	3.5	3.8	2.0
	Incertain(e)	%	1.8	1.3	5.3	2.8	4.3

## 2023-2319 – Conseil des arts de l'Ontario – Sondage Omnibus de février – Tableaux par région et groupes d'âge

Indépendamment de votre participation personnelle à des activités artistiques, seriez-vous tout à fait d'accord, plutôt d'accord, plutôt en désaccord ou pas du tout d'accord avec chacun des énoncés suivants? [AFFICHER DE MANIÈRE ALÉATOIRE]

			Zone						
			Ontario 2023-02	Nord	Est	Centre	Centre Sud	Toronto	Sud-Ouest
Question - Engager les enfants dans les arts est important pour leur développement global	Total	N Non pondéré	1000	50	134	69	256	249	242
		N pondéré	1000	51	134	67	252	251	244
	Tout à fait d'accord	%	66.6	59.2	71.3	54.5	60.3	73.7	68.0
	Plutôt d'accord	%	28.9	37.2	26.0	38.9	34.1	22.3	27.5
	Plutôt en désaccord	%	2.4	3.6	1.7	2.2	3.0	2.3	2.2
	Pas du tout d'accord	%	0.8	0.0	1.0	4.4	1.1	0.3	0.3
	Incertain(e)	%	1.2	0.0	0.0	0.0	1.6	1.3	2.0

			Âge				
			18 à 29	30 à 39	40 à 49	50 à 59	60 et plus
Question - Engager les enfants dans les arts est important pour leur développement global	Total	N Non pondéré	111	153	165	215	356
		N pondéré	164	173	141	198	324
	Tout à fait d'accord	%	63.8	67.8	65.6	65.4	68.5
	Plutôt d'accord	%	30.0	28.8	29.3	30.8	27.1
	Plutôt en désaccord	%	5.3	2.4	1.7	2.1	1.5
	Pas du tout d'accord	%	0.9	0.4	0.7	1.3	0.8
	Incertain(e)	%	0.0	0.4	2.8	0.4	2.0

Indépendamment de votre participation personnelle à des activités artistiques, seriez-vous tout à fait d'accord, plutôt d'accord, plutôt en désaccord ou pas du tout d'accord avec chacun des énoncés suivants? [AFFICHER DE MANIÈRE ALÉATOIRE]

			Zone						
			Ontario 2023-02	Nord	Est	Centre	Centre Sud	Toronto	Sud-Ouest
Question - Une scène artistique locale et active aide la communauté à attirer des entreprises	Total	N Non pondéré	1000	50	134	69	256	249	242
		N pondéré	1000	51	134	67	252	251	244
	Tout à fait d'accord	%	41.0	37.3	40.3	34.6	35.1	45.2	45.6
	Plutôt d'accord	%	41.4	40.6	45.0	47.0	43.3	38.6	39.1
	Plutôt en désaccord	%	9.2	15.9	4.9	6.8	13.0	7.3	8.8
	Pas du tout d'accord	%	3.1	2.3	1.9	5.6	2.6	4.8	1.9
	Incertain(e)	%	5.3	3.9	7.8	6.0	6.0	4.1	4.6

			Âge				
			18 à 29	30 à 39	40 à 49	50 à 59	60 et plus
Question - Une scène artistique locale et active aide la communauté à attirer des entreprises	Total	N Non pondéré	111	153	165	215	356
		N pondéré	164	173	141	198	324
	Tout à fait d'accord	%	46.6	39.2	43.8	42.7	36.8
	Plutôt d'accord	%	37.4	49.2	38.5	40.6	41.2
	Plutôt en désaccord	%	10.9	7.3	7.5	7.7	11.0
	Pas du tout d'accord	%	3.1	0.9	4.7	4.7	2.5
	Incertain(e)	%	2.0	3.4	5.4	4.3	8.6



## 2023-2319 – Conseil des arts de l'Ontario – Sondage Omnibus de février – Tableaux par région et groupes d'âge

Indépendamment de votre participation personnelle à des activités artistiques, seriez-vous tout à fait d'accord, plutôt d'accord, plutôt en désaccord ou pas du tout d'accord avec chacun des énoncés suivants? [AFFICHER DE MANIÈRE ALÉATOIRE]

			Zone						
			Ontario 2023-02	Nord	Est	Centre	Centre Sud	Toronto	Sud-Ouest
Question - Une scène artistique locale et active aide la communauté à devenir une meilleure place où vivre.	Total	N Non pondéré	1000	50	134	69	256	249	242
		N pondéré	1000	51	134	67	252	251	244
	Tout à fait d'accord	%	53.4	53.0	54.8	51.1	44.1	60.2	55.9
	Plutôt d'accord	%	36.2	36.2	41.4	39.6	42.7	29.6	32.4
	Plutôt en désaccord	%	5.8	6.8	1.4	4.9	8.6	4.8	6.5
	Pas du tout d'accord	%	2.4	0.0	1.6	4.4	2.2	2.7	2.8
	Incertain(e)	%	2.2	3.9	0.9	0.0	2.4	2.7	2.4

			Âge				
			18 à 29	30 à 39	40 à 49	50 à 59	60 et plus
Question - Une scène artistique locale et active aide la communauté à devenir une meilleure place où vivre.	Total	N Non pondéré	111	153	165	215	356
		N pondéré	164	173	141	198	324
	Tout à fait d'accord	%	55.5	47.8	51.5	55.3	54.9
	Plutôt d'accord	%	33.2	42.7	41.6	33.8	33.3
	Plutôt en désaccord	%	6.9	6.7	3.3	6.1	5.7
	Pas du tout d'accord	%	3.6	0.4	1.8	4.1	2.2
	Incertain(e)	%	0.7	2.4	1.8	0.6	3.9

Indépendamment de votre participation personnelle à des activités artistiques, seriez-vous tout à fait d'accord, plutôt d'accord, plutôt en désaccord ou pas du tout d'accord avec chacun des énoncés suivants? [AFFICHER DE MANIÈRE ALÉATOIRE]

			Zone						
			Ontario 2023-02	Nord	Est	Centre	Centre Sud	Toronto	Sud-Ouest
Question - Cela ne me dérangerait pas si des choses liées aux galeries d'art et aux théâtres, ainsi que des activités comme des pièces de théâtre, de la musique ou de la danse arrêtaient d'avoir lieu dans ma communauté	Total	N Non pondéré	1000	50	134	69	256	249	242
		N pondéré	1000	51	134	67	252	251	244
	Tout à fait d'accord	%	4.7	3.5	2.9	9.6	5.7	5.8	2.5
	Plutôt d'accord	%	8.2	5.2	6.4	7.7	12.2	6.0	7.9
	Plutôt en désaccord	%	18.9	26.2	17.5	22.1	20.4	13.2	21.6
	Pas du tout d'accord	%	66.3	63.5	68.9	59.7	60.9	72.5	66.3
	Incertain(e)	%	1.9	1.6	4.3	1.0	0.8	2.5	1.6

			Âge				
			18 à 29	30 à 39	40 à 49	50 à 59	60 et plus
Question - Cela ne me dérangerait pas si des choses liées aux galeries d'art et aux théâtres, ainsi que des activités comme des pièces de théâtre, de la musique ou de la danse arrêtaient d'avoir lieu dans ma communauté	Total	N Non pondéré	111	153	165	215	356
		N pondéré	164	173	141	198	324
	Tout à fait d'accord	%	8.9	3.8	4.7	4.0	3.5
	Plutôt d'accord	%	13.6	6.5	8.3	8.0	6.3
	Plutôt en désaccord	%	15.8	25.8	23.1	15.7	17.0
	Pas du tout d'accord	%	60.8	62.3	62.2	70.3	70.5
	Incertain(e)	%	0.9	1.7	1.7	2.0	2.6

## 2023-2319 – Conseil des arts de l'Ontario – Sondage Omnibus de février – Tableaux par région et groupes d'âge

Indépendamment de votre participation personnelle à des activités artistiques, seriez-vous tout à fait d'accord, plutôt d'accord, plutôt en désaccord ou pas du tout d'accord avec chacun des énoncés suivants? [AFFICHER DE MANIÈRE ALÉATOIRE]

			Zone						
			Ontario 2023-02	Nord	Est	Centre	Centre Sud	Toronto	Sud-Ouest
Question - Participer à des activités artistiques construit un sentiment d'appartenance à sa communauté	Total	N Non pondéré	1000	50	134	69	256	249	242
		N pondéré	1000	51	134	67	252	251	244
	Tout à fait d'accord	%	44.1	38.7	44.1	35.0	39.2	50.1	46.7
	Plutôt d'accord	%	43.2	50.0	42.6	51.2	44.9	37.5	44.1
	Plutôt en désaccord	%	7.0	8.4	5.7	10.4	7.7	6.6	6.2
	Pas du tout d'accord	%	2.1	0.0	2.1	3.4	2.6	2.7	0.9
	Incertain(e)	%	3.6	2.9	5.4	0.0	5.6	3.1	2.1

			Âge				
			18 à 29	30 à 39	40 à 49	50 à 59	60 et plus
Question - Participer à des activités artistiques construit un sentiment d'appartenance à sa communauté	Total	N Non pondéré	111	153	165	215	356
		N pondéré	164	173	141	198	324
	Tout à fait d'accord	%	49.4	45.5	46.2	44.3	39.8
	Plutôt d'accord	%	34.5	47.4	41.4	42.5	46.6
	Plutôt en désaccord	%	9.7	4.9	6.9	8.0	6.3
	Pas du tout d'accord	%	4.4	1.3	1.2	2.2	1.6
	Incertain(e)	%	2.0	0.9	4.3	3.0	5.8

Indépendamment de votre participation personnelle à des activités artistiques, seriez-vous tout à fait d'accord, plutôt d'accord, plutôt en désaccord ou pas du tout d'accord avec chacun des énoncés suivants? [AFFICHER DE MANIÈRE ALÉATOIRE]

			Zone						
			Ontario 2023-02	Nord	Est	Centre	Centre Sud	Toronto	Sud-Ouest
Question - Les arts nous aident à mieux comprendre les autres cultures	Total	N Non pondéré	1000	50	134	69	256	249	242
		N pondéré	1000	51	134	67	252	251	244
	Tout à fait d'accord	%	50.2	44.8	51.1	43.0	39.5	59.1	54.6
	Plutôt d'accord	%	38.5	51.3	36.7	46.0	48.3	28.4	34.8
	Plutôt en désaccord	%	5.9	1.6	7.9	6.3	5.8	6.9	4.5
	Pas du tout d'accord	%	2.3	0.0	2.0	2.4	1.4	2.4	3.7
	Incertain(e)	%	3.2	2.3	2.3	2.2	5.0	3.2	2.4

			Âge				
			18 à 29	30 à 39	40 à 49	50 à 59	60 et plus
Question - Les arts nous aident à mieux comprendre les autres cultures	Total	N Non pondéré	111	153	165	215	356
		N pondéré	164	173	141	198	324
	Tout à fait d'accord	%	55.2	55.0	46.5	50.4	46.5
	Plutôt d'accord	%	35.2	38.4	39.8	38.4	39.6
	Plutôt en désaccord	%	2.6	4.6	8.8	5.8	6.9
	Pas du tout d'accord	%	5.4	0.9	1.2	2.1	2.0
	Incertain(e)	%	1.7	1.1	3.7	3.3	4.9

Nanos a mené un sondage hybride par téléphone GANT à double cadre (lignes terrestres et cellulaires) et en ligne auprès de 1 000 Ontariens âgés de 18 ans ou plus entre le 26 février et le 2 mars 2023. La marge d'erreur de ce sondage est de  $\pm 3,1$  points de pourcentage, 19 fois sur 20.

## 2023-2319 – Conseil des arts de l'Ontario – Sondage Omnibus de février – Tableaux par région et groupes d'âge

Indépendamment de votre participation personnelle à des activités artistiques, seriez-vous tout à fait d'accord, plutôt d'accord, plutôt en désaccord ou pas du tout d'accord avec chacun des énoncés suivants? [AFFICHER DE MANIÈRE ALÉATOIRE]

			Zone						
			Ontario 2023-02	Nord	Est	Centre	Centre Sud	Toronto	Sud-Ouest
Question - Les arts nous aident à exprimer et définir ce que signifie être Canadien	Total	N Non pondéré	1000	50	134	69	256	249	242
		N pondéré	1000	51	134	67	252	251	244
	Tout à fait d'accord	%	40.4	38.0	46.2	23.3	33.9	43.8	45.5
	Plutôt d'accord	%	41.6	36.7	35.2	58.0	46.7	40.0	37.9
	Plutôt en désaccord	%	9.6	20.1	8.6	12.0	9.3	9.1	8.1
	Pas du tout d'accord	%	4.8	0.0	2.6	5.6	5.5	4.9	6.1
	Incertain(e)	%	3.6	5.2	7.3	1.0	4.6	2.2	2.4

			Âge				
			18 à 29	30 à 39	40 à 49	50 à 59	60 et plus
Question - Les arts nous aident à exprimer et définir ce que signifie être Canadien	Total	N Non pondéré	111	153	165	215	356
		N pondéré	164	173	141	198	324
	Tout à fait d'accord	%	44.1	36.4	41.5	42.4	38.8
	Plutôt d'accord	%	35.8	47.5	36.3	42.6	43.0
	Plutôt en désaccord	%	12.4	10.0	11.9	7.9	8.0
	Pas du tout d'accord	%	5.1	5.5	4.1	5.0	4.5
	Incertain(e)	%	2.6	0.5	6.2	2.1	5.6

Indépendamment de votre participation personnelle à des activités artistiques, seriez-vous tout à fait d'accord, plutôt d'accord, plutôt en désaccord ou pas du tout d'accord avec chacun des énoncés suivants? [AFFICHER DE MANIÈRE ALÉATOIRE]

			Zone						
			Ontario 2023-02	Nord	Est	Centre	Centre Sud	Toronto	Sud-Ouest
Question - Aider à rendre les arts disponibles aux gens de l'Ontario est un investissement important du gouvernement	Total	N Non pondéré	1000	50	134	69	256	249	242
		N pondéré	1000	51	134	67	252	251	244
	Tout à fait d'accord	%	41.9	38.4	39.1	35.9	33.5	52.6	43.5
	Plutôt d'accord	%	36.4	38.3	41.8	34.5	39.9	29.3	37.2
	Plutôt en désaccord	%	12.3	13.5	13.7	15.9	14.2	11.0	9.8
	Pas du tout d'accord	%	6.9	7.5	2.8	12.3	8.6	5.9	6.7
	Incertain(e)	%	2.5	2.3	2.6	1.4	3.8	1.4	2.8

			Âge				
			18 à 29	30 à 39	40 à 49	50 à 59	60 et plus
Question - Aider à rendre les arts disponibles aux gens de l'Ontario est un investissement important du gouvernement	Total	N Non pondéré	111	153	165	215	356
		N pondéré	164	173	141	198	324
	Tout à fait d'accord	%	44.9	41.8	40.6	42.1	40.9
	Plutôt d'accord	%	29.1	40.5	34.3	35.3	39.4
	Plutôt en désaccord	%	15.2	10.7	13.3	10.9	12.2
	Pas du tout d'accord	%	9.8	5.6	6.9	9.1	4.7
	Incertain(e)	%	0.9	1.4	5.0	2.7	2.9



## 2023-2319 – Conseil des arts de l'Ontario – Sondage Omnibus de février – Tableaux par statut PANDC

Nos prochaines questions portent sur les arts et leur intérêt public en Ontario. Dans ce contexte, « les arts » se font référence à des personnes comme des musiciens, des écrivains et des peintres qui travaillent dans votre communauté, à des lieux comme des galeries d'art et des théâtres, à des activités comme le théâtre, la musique ou la danse.

			PANDC			
			Ontario 2023-02	Blanc(he)	PANDC	Refus/ pas de réponse
Question - En pensant à tout ce qui améliore la qualité de VOTRE PROPRE VIE, diriez-vous que les arts sont très importants, plutôt importants, plutôt pas importants ou pas du tout importants?	Total	N Non pondéré	1000	793	127	80
		N pondéré	1000	783	137	80
	Très importants	%	40.1	39.3	44.8	40.3
	Plutôt importants	%	39.8	41.4	34.4	33.4
	Plutôt pas importants	%	13.1	13.2	11.9	13.9
	Pas du tout importants	%	6.1	5.5	6.9	9.8
	Incertain(e)	%	1.0	0.6	2.0	2.6

			PANDC			
			Ontario 2023-02	Blanc(he)	PANDC	Refus/ pas de réponse
Question - En pensant à tout ce qui peut améliorer votre santé mentale, diriez-vous que les arts sont très importants, plutôt importants, plutôt pas importants ou pas du tout importants?	Total	N Non pondéré	1000	793	127	80
		N pondéré	1000	783	137	80
	Très importants	%	40.7	39.6	46.5	42.3
	Plutôt importants	%	38.4	39.8	35.9	28.1
	Plutôt pas importants	%	14.0	13.8	13.1	17.5
	Pas du tout importants	%	6.1	5.9	3.2	12.0
	Incertain(e)	%	0.9	0.9	1.4	0.0

			PANDC			
			Ontario 2023-02	Blanc(he)	PANDC	Refus/ pas de réponse
Question - Si nous laissons de côté l'importance de l'art pour vous personnellement, diriez-vous que l'art est très important, plutôt important, plutôt pas important ou pas du tout important pour l'amélioration de la qualité DE VIE DANS VOTRE COMMUNAUTÉ?	Total	N Non pondéré	1000	793	127	80
		N pondéré	1000	783	137	80
	Très importants	%	44.7	45.2	43.7	42.2
	Plutôt importants	%	40.5	40.6	40.6	39.1
	Plutôt pas importants	%	9.0	9.0	8.0	10.4
	Pas du tout importants	%	4.5	4.1	5.8	6.5
	Incertain(e)	%	1.3	1.1	2.0	1.9

Indépendamment de votre participation personnelle à des activités artistiques, seriez-vous tout à fait d'accord, plutôt d'accord, plutôt en désaccord ou pas du tout d'accord avec chacun des énoncés suivants? [AFFICHER DE MANIÈRE ALÉATOIRE]

			PANDC			
			Ontario 2023-02	Blanc(he)	PANDC	Refus/ pas de réponse
Question - Les activités artistiques ne contribuent en rien ou en presque rien au bien-être de la collectivité	Total	N Non pondéré	1000	793	127	80
		N pondéré	1000	783	137	80
	Tout à fait d'accord	%	2.8	1.6	7.7	5.3
	Plutôt d'accord	%	9.0	8.2	13.0	10.9
	Plutôt en désaccord	%	23.5	24.0	22.2	20.7
	Pas du tout d'accord	%	62.2	63.4	54.7	63.1
	Incertain(e)	%	2.5	2.8	2.3	0.0

## 2023-2319 – Conseil des arts de l'Ontario – Sondage Omnibus de février – Tableaux par statut PANDC

Indépendamment de votre participation personnelle à des activités artistiques, seriez-vous tout à fait d'accord, plutôt d'accord, plutôt en désaccord ou pas du tout d'accord avec chacun des énoncés suivants? [AFFICHER DE MANIÈRE ALÉATOIRE]

			PANDC			
			Ontario 2023-02	Blanc(he)	PANDC	Refus/ pas de réponse
Question - Si ma collectivité perdait ses activités artistiques, les gens qui y vivent perdraient quelque chose de valeur	Total	N Non pondéré	1000	793	127	80
		N pondéré	1000	783	137	80
	Tout à fait d'accord	%	53.0	52.6	53.1	56.3
	Plutôt d'accord	%	32.1	32.7	32.2	26.9
	Plutôt en désaccord	%	6.9	7.4	5.9	3.0
	Pas du tout d'accord	%	4.2	3.6	5.5	7.4
	Incertain(e)	%	3.9	3.7	3.3	6.4

Indépendamment de votre participation personnelle à des activités artistiques, seriez-vous tout à fait d'accord, plutôt d'accord, plutôt en désaccord ou pas du tout d'accord avec chacun des énoncés suivants? [AFFICHER DE MANIÈRE ALÉATOIRE]

			PANDC			
			Ontario 2023-02	Blanc(he)	PANDC	Refus/ pas de réponse
Question - Les activités artistiques contribuent à enrichir la qualité de vie collective	Total	N Non pondéré	1000	793	127	80
		N pondéré	1000	783	137	80
	Tout à fait d'accord	%	54.7	54.3	55.2	57.2
	Plutôt d'accord	%	37.5	38.6	33.4	33.4
	Plutôt en désaccord	%	4.6	4.2	6.4	5.9
	Pas du tout d'accord	%	1.7	1.2	3.2	3.5
	Incertain(e)	%	1.5	1.7	1.8	0.0

Indépendamment de votre participation personnelle à des activités artistiques, seriez-vous tout à fait d'accord, plutôt d'accord, plutôt en désaccord ou pas du tout d'accord avec chacun des énoncés suivants? [AFFICHER DE MANIÈRE ALÉATOIRE]

			PANDC			
			Ontario 2023-02	Blanc(he)	PANDC	Refus/ pas de réponse
Question - Le gouvernement devrait dépenser des fonds publics pour investir dans les arts	Total	N Non pondéré	1000	793	127	80
		N pondéré	1000	783	137	80
	Tout à fait d'accord	%	36.4	35.4	42.5	35.9
	Plutôt d'accord	%	37.7	38.3	36.4	34.6
	Plutôt en désaccord	%	12.5	12.8	9.0	15.7
	Pas du tout d'accord	%	9.7	9.7	9.1	11.5
	Incertain(e)	%	3.6	3.8	3.0	2.3

Indépendamment de votre participation personnelle à des activités artistiques, seriez-vous tout à fait d'accord, plutôt d'accord, plutôt en désaccord ou pas du tout d'accord avec chacun des énoncés suivants? [AFFICHER DE MANIÈRE ALÉATOIRE]

			PANDC			
			Ontario 2023-02	Blanc(he)	PANDC	Refus/ pas de réponse
Question - Les expériences artistiques aident à réunir les gens de diverses origines en tant que communauté	Total	N Non pondéré	1000	793	127	80
		N pondéré	1000	783	137	80
	Tout à fait d'accord	%	47.2	46.1	52.7	48.4
	Plutôt d'accord	%	39.2	39.9	35.4	39.3
	Plutôt en désaccord	%	7.5	8.2	4.6	4.8
	Pas du tout d'accord	%	2.9	2.4	3.6	6.1
	Incertain(e)	%	3.2	3.3	3.7	1.4

Nanos a mené un sondage hybride par téléphone GANT à double cadre (lignes terrestres et cellulaires) et en ligne auprès de 1 000 Ontariens âgés de 18 ans ou plus entre le 26 février et le 2 mars 2023. La marge d'erreur de ce sondage est de  $\pm 3,1$  points de pourcentage, 19 fois sur 20.

## 2023-2319 – Conseil des arts de l'Ontario – Sondage Omnibus de février – Tableaux par statut PANDC

Indépendamment de votre participation personnelle à des activités artistiques, seriez-vous tout à fait d'accord, plutôt d'accord, plutôt en désaccord ou pas du tout d'accord avec chacun des énoncés suivants? [AFFICHER DE MANIÈRE ALÉATOIRE]

			PANDC			
			Ontario 2023-02	Blanc(he)	PANDC	Refus/ pas de réponse
Question - Engager les enfants dans les arts est important pour leur développement global	Total	N Non pondéré	1000	793	127	80
		N pondéré	1000	783	137	80
	Tout à fait d'accord	%	66.6	66.4	67.3	67.5
	Plutôt d'accord	%	28.9	29.7	24.8	28.4
	Plutôt en désaccord	%	2.4	1.8	5.1	4.1
	Pas du tout d'accord	%	0.8	0.8	1.6	0.0
	Incertain(e)	%	1.2	1.3	1.2	0.0

Indépendamment de votre participation personnelle à des activités artistiques, seriez-vous tout à fait d'accord, plutôt d'accord, plutôt en désaccord ou pas du tout d'accord avec chacun des énoncés suivants? [AFFICHER DE MANIÈRE ALÉATOIRE]

			PANDC			
			Ontario 2023-02	Blanc(he)	PANDC	Refus/ pas de réponse
Question - Une scène artistique locale et active aide la communauté à attirer des entreprises	Total	N Non pondéré	1000	793	127	80
		N pondéré	1000	783	137	80
	Tout à fait d'accord	%	41.0	41.0	42.2	38.4
	Plutôt d'accord	%	41.4	41.6	40.8	41.3
	Plutôt en désaccord	%	9.2	9.1	9.1	10.7
	Pas du tout d'accord	%	3.1	2.6	4.6	4.5
	Incertain(e)	%	5.3	5.7	3.3	5.1

Indépendamment de votre participation personnelle à des activités artistiques, seriez-vous tout à fait d'accord, plutôt d'accord, plutôt en désaccord ou pas du tout d'accord avec chacun des énoncés suivants? [AFFICHER DE MANIÈRE ALÉATOIRE]

			PANDC			
			Ontario 2023-02	Blanc(he)	PANDC	Refus/ pas de réponse
Question - Une scène artistique locale et active aide la communauté à devenir une meilleure place où vivre.	Total	N Non pondéré	1000	793	127	80
		N pondéré	1000	783	137	80
	Tout à fait d'accord	%	53.4	52.9	52.6	59.8
	Plutôt d'accord	%	36.2	37.6	32.4	28.8
	Plutôt en désaccord	%	5.8	5.3	8.9	5.1
	Pas du tout d'accord	%	2.4	2.0	2.5	6.2
	Incertain(e)	%	2.2	2.1	3.6	0.0

Indépendamment de votre participation personnelle à des activités artistiques, seriez-vous tout à fait d'accord, plutôt d'accord, plutôt en désaccord ou pas du tout d'accord avec chacun des énoncés suivants? [AFFICHER DE MANIÈRE ALÉATOIRE]

			PANDC			
			Ontario 2023-02	Blanc(he)	PANDC	Refus/ pas de réponse
Question - Cela ne me dérangerait pas si des choses liées aux galeries d'art et aux théâtres, ainsi que des activités comme des pièces de théâtre, de la musique ou de la danse arrêtaient d'avoir lieu dans ma communauté	Total	N Non pondéré	1000	793	127	80
		N pondéré	1000	783	137	80
	Tout à fait d'accord	%	4.7	4.3	7.7	3.5
	Plutôt d'accord	%	8.2	7.4	10.7	11.7
	Plutôt en désaccord	%	18.9	18.8	19.0	20.0
	Pas du tout d'accord	%	66.3	67.3	61.2	64.8
	Incertain(e)	%	1.9	2.2	1.5	0.0

Nanos a mené un sondage hybride par téléphone GANT à double cadre (lignes terrestres et cellulaires) et en ligne auprès de 1 000 Ontariens âgés de 18 ans ou plus entre le 26 février et le 2 mars 2023. La marge d'erreur de ce sondage est de  $\pm 3,1$  points de pourcentage, 19 fois sur 20.



## 2023-2319 – Conseil des arts de l'Ontario – Sondage Omnibus de février – Tableaux par statut PANDC

Indépendamment de votre participation personnelle à des activités artistiques, seriez-vous tout à fait d'accord, plutôt d'accord, plutôt en désaccord ou pas du tout d'accord avec chacun des énoncés suivants? [AFFICHER DE MANIÈRE ALÉATOIRE]

			PANDC			
			Ontario 2023-02	Blanc(he)	PANDC	Refus/ pas de réponse
Question - La participation à des activités artistiques permet de développer un sentiment d'identité partagée au sein de la communauté.	Total	N Non pondéré	1000	793	127	80
		N pondéré	1000	783	137	80
	Tout à fait d'accord	%	44.1	42.7	49.1	50.1
	Plutôt d'accord	%	43.2	44.5	37.7	39.8
	Plutôt en désaccord	%	7.0	7.3	5.6	7.1
	Pas du tout d'accord	%	2.1	1.5	5.3	2.0
	Incertain(e)	%	3.6	4.0	2.3	1.0

Indépendamment de votre participation personnelle à des activités artistiques, seriez-vous tout à fait d'accord, plutôt d'accord, plutôt en désaccord ou pas du tout d'accord avec chacun des énoncés suivants? [AFFICHER DE MANIÈRE ALÉATOIRE]

			PANDC			
			Ontario 2023-02	Blanc(he)	PANDC	Refus/ pas de réponse
Question - Les arts nous aident à mieux comprendre les autres cultures	Total	N Non pondéré	1000	793	127	80
		N pondéré	1000	783	137	80
	Tout à fait d'accord	%	50.2	48.3	58.5	53.8
	Plutôt d'accord	%	38.5	41.0	27.5	31.8
	Plutôt en désaccord	%	5.9	5.2	7.0	10.2
	Pas du tout d'accord	%	2.3	1.8	4.7	2.7
	Incertain(e)	%	3.2	3.6	2.3	1.4

Indépendamment de votre participation personnelle à des activités artistiques, seriez-vous tout à fait d'accord, plutôt d'accord, plutôt en désaccord ou pas du tout d'accord avec chacun des énoncés suivants? [AFFICHER DE MANIÈRE ALÉATOIRE]

			PANDC			
			Ontario 2023-02	Blanc(he)	PANDC	Refus/ pas de réponse
Question - Les arts nous aident à exprimer et à définir ce que signifie être Canadien.	Total	N Non pondéré	1000	793	127	80
		N pondéré	1000	783	137	80
	Tout à fait d'accord	%	40.4	40.4	40.6	39.5
	Plutôt d'accord	%	41.6	42.2	40.9	36.8
	Plutôt en désaccord	%	9.6	9.1	8.8	15.7
	Pas du tout d'accord	%	4.8	4.7	4.9	6.2
	Incertain(e)	%	3.6	3.6	4.9	1.8

Indépendamment de votre participation personnelle à des activités artistiques, seriez-vous tout à fait d'accord, plutôt d'accord, plutôt en désaccord ou pas du tout d'accord avec chacun des énoncés suivants? [AFFICHER DE MANIÈRE ALÉATOIRE]

			PANDC			
			Ontario 2023-02	Blanc(he)	PANDC	Refus/ pas de réponse
Question - Contribuer à rendre les arts accessibles à la population de l'Ontario est un investissement important du gouvernement	Total	N Non pondéré	1000	793	127	80
		N pondéré	1000	783	137	80
	Tout à fait d'accord	%	41.9	40.3	50.2	43.4
	Plutôt d'accord	%	36.4	38.0	30.2	30.4
	Plutôt en désaccord	%	12.3	12.5	10.7	13.4
	Pas du tout d'accord	%	6.9	6.5	6.3	11.6
	Incertain(e)	%	2.5	2.7	2.5	1.2

Nanos a mené un sondage hybride par téléphone GANT à double cadre (lignes terrestres et cellulaires) et en ligne auprès de 1 000 Ontariens âgés de 18 ans ou plus entre le 26 février et le 2 mars 2023. La marge d'erreur de ce sondage est de  $\pm 3,1$  points de pourcentage, 19 fois sur 20.